

GOBIERNO DEL ESTADO DE CHIHUAHUA
SEGUIMIENTO DE INDICADORES
Presentados al Honorable Congreso del Estado
Mes de Marzo del 2024

Ente Público	104 - SECRETARÍA DE INNOVACION Y DESARROLLO ECONOMICO
Programa presupuestario	1S039B1 - APOYO AL FORTALECIMIENTO Y DESARROLLO INDUSTRIAL
Definición del Programa	Impulsar el crecimiento y competitividad de las empresas de la industria de la transformación del estado a través de asesorías, apoyos económicos, capacitación, entrenamiento y certificaciones en sistemas de calidad.
Problema que atiende el Programa	108743 - Las empresas de la industria de la transformación del estado tienen una escasa participación en las cadenas de valor global.

Tipo	Descripción	POBLACIONES			
		Unidad de Medida Población	Total	Mujeres	Hombres
REFERENCIA	Las empresas de la industria de la transformación del estado	Empresas de la industria de la transformación	5,460	0	0
NO AFECTADA	Las empresas de la industria de la transformación del estado sin problema.	Empresas de la industria de la transformación	0	0	0
POTENCIAL (AFECTADA)	Las empresas de la industria de la transformación del estado con problema.	Empresas de la industria de la transformación	5,460	0	0
OBJETIVO	Las empresas de la industria de la transformación del estado	Empresas de la industria de la transformación del estado	423	0	0
POSTERGADA	Las empresas de la industria de la transformación del estado que se quedan sin atender por capacidad instalada del programa.	Empresas de la industria de la transformación	5,037	0	0
ATENDIDA	Las empresas de la industria de la transformación del estado	Empresas de la industria de la transformación del estado	0	0	0

ALINEACIÓN A INSTRUMENTOS DE PLANEACIÓN ESTRATÉGICA

Eje Rector - Tema - Tema Transversal E204T4 - CRECIMIENTO ECONOMICO, INNOVADOR Y COMPETITIVO - APOYO A LA INDUSTRIA - RESPETO DE LOS DERECHOS HUMANOS

OBJETIVO OD08 - Promover el crecimiento económico sostenido, inclusivo y sostenible, el empleo pleno y productivo y el trabajo decente para todos

TEMA E306 - Impulsar la reactivación económica, el mercado interno y el empleo

OBJETIVO E20401001 - Incrementar la competitividad de las micro, pequeñas y medianas empresas de la industria de la transformación del estado.

OBJETIVO PS08040001 - Desarrollar un entorno empresarial favorable para incrementar la calidad de los empleos de la población económicamente activa del estado.

PRESUPUESTO DEL PROGRAMA

Mensual				Acumulado			
Autorizado	Modificado	Gasto	% de gasto / modificado	Autorizado	Modificado	Gasto	% de gasto / modificado
10,024,822.87	9,581,216.96	212,150.30	2.21	10,024,822.87	9,581,216.96	790,436.32	8.25

INDICADORES DEL PROGRAMA

Total de indicadores presentados al H. Congreso	Indicadores con avance	Indicadores sin avance	Indicadores sin avance - Con justificación
2	2.00	0	0

GOBIERNO DEL ESTADO DE CHIHUAHUA
SEGUIMIENTO DE INDICADORES
Presentados al Honorable Congreso del Estado
Mes de Marzo del 2024

Ente Público	104 - SECRETARIA DE INNOVACION Y DESARROLLO ECONOMICO
Programa presupuestario	1S039B1 - APOYO AL FORTALECIMIENTO Y DESARROLLO INDUSTRIAL
Definición del Programa	Impulsar el crecimiento y competitividad de las empresas de la industria de la transformación del estado a través de asesorías, apoyos económicos, capacitación, entrenamiento y certificaciones en sistemas de calidad.
Problema que atiende el Programa	108743 - Las empresas de la industria de la transformación del estado tienen una escasa participación en las cadenas de valor global.

FUENTES DE FINANCIAMIENTO										
Clave	Descripción	Origen	Interrelaciones	Porcentaje	Autorizado	Modificado	Gasto	Variación		
1110199	RECURSOS DEL ESTADO	RECURSOS FISCALES	1S039B1 - APOYO AL FORTALECIMIENTO Y DESARROLLO INDUSTRIAL	65.42%	6,558,497.00	6,490,960.21	19,865.86	6,471,094.35		
1521699	FONDO GENERAL DE PARTICIPACIONES	RECURSOS FEDERALES	1S039B1 - APOYO AL FORTALECIMIENTO Y DESARROLLO INDUSTRIAL	34.58%	3,466,325.87	3,090,256.75	770,570.46	2,319,686.29		
Total de presupuesto				100.00%	10,024,822.87	9,581,216.96	790,436.32	8,790,780.64		

GOBIERNO DEL ESTADO DE CHIHUAHUA
SEGUIMIENTO DE INDICADORES
Presentados al Honorable Congreso del Estado
Mes de Marzo del 2024

104 - SECRETARIA DE INNOVACION Y DESARROLLO ECONOMICO								
1S039B1 - APOYO AL FORTALECIMIENTO Y DESARROLLO INDUSTRIAL								
DATOS DEL PROGRAMA								
Definición del programa				Beneficiarios				
Impulsar el crecimiento y competitividad de las empresas de la industria de la transformación del estado a través de asesorías, apoyos económicos, capacitación, entrenamiento y certificaciones en sistemas de calidad.				Población	Tipo	M	H	Total
				OBJETIVO	Las empresas de la industria de la transformación del estado	0,00	0,00	423,00
				ATENDIDA	Las empresas de la industria de la transformación del estado	0,00	0,00	0,00
				Recursos del Programa				
Presupuesto Autorizado		Presupuesto Modificado		Gasto		Variación Presup. Modificado vs Gasto		
10,024,822.87		9,581,216.96		790,436.32		8,790,780.64		
DATOS DEL INDICADOR								
Nivel	Resumen Narrativo							
FIN	Contribuir a incrementar la competitividad de las empresas de la industria de la transformación del estado a través de la participación en las cadenas de valor global							
Nombre del Indicador	Descripción del Indicador	Fórmula	Descripción de la Fórmula	Método de Cálculo	Tipo	Dimensión	Frecuencia	
Variación porcentual de la posición a nivel nacional del índice de competitividad estatal	Mide la variación porcentual del índice de competitividad estatal emitido por el Instituto Mexicano para la Competitividad IMCO en el ejercicio actual con relación al índice obtenido en el ejercicio inmediato anterior. El resultado de dicha comparativa, permitirá dar a conocer el avance en la posición a nivel nacional del estado que representa la capacidad para generar, atraer y retener talento e inversión, lo que se traduce en mayor productividad y bienestar para las y los chihuahuenses	((ICELT/ICELT1)-1)*100	((Posición a nivel nacional del índice de competitividad estatal logrado en el año actual/Posición a nivel nacional del índice de competitividad estatal logrado en el año actual1)-1)*100	Variación Porcentual	Estratégico	Eficacia	Anual	
Línea Base y Metas del Indicador								
Trayectoria	Descripción de las Variables		Unidad de Medida	Clasificación	Valor Inicial	Valor Programado	Línea Base	Meta
DESCENDENTE	ICELT - Posición a nivel nacional del índice de competitividad estatal logrado en el año actual		Posición en el índice de competitividad estatal	CONSTANTE	8.00	7.00	-33.33	-12.5
	ICELT1 - Posición a nivel nacional del índice de competitividad estatal logrado en el año anterior		Posición en el índice de competitividad estatal	CONSTANTE	12.00	8.00		

GOBIERNO DEL ESTADO DE CHIHUAHUA
SEGUIMIENTO DE INDICADORES
Presentados al Honorable Congreso del Estado
Mes de Marzo del 2024

104 - SECRETARIA DE INNOVACION Y DESARROLLO ECONOMICO					
1S039B1 - APOYO AL FORTALECIMIENTO Y DESARROLLO INDUSTRIAL					
DATOS DEL PROGRAMA					
Definición del programa Impulsar el crecimiento y competitividad de las empresas de la industria de la transformación del estado a través de asesorías, apoyos económicos, capacitación, entrenamiento y certificaciones en sistemas de calidad.	Beneficiarios				
	Población	Tipo	M	H	Total
	OBJETIVO	Las empresas de la industria de la transformación del estado	0.00	0.00	423.00
	ATENDIDA	Las empresas de la industria de la transformación del estado	0.00	0.00	0.00
	Recursos del Programa				
	Presupuesto Autorizado	Presupuesto Modificado	Gasto	Variación Presup. Modificado vs Gasto	
10,024,822.87	9,581,216.96	790,436.32	8,790,780.64		
Seguimiento del indicador					
Variables del Indicador	Valor Logrado del Mes	Avances del Indicador			
		Mensual	Acumulado	Avance Acum / Meta	
Posición a nivel nacional del índice de competitividad estatal logrado en el año actual	0.00				
Posición a nivel nacional del índice de competitividad estatal logrado en el año anterior	8.00	-100.00	-100.00	800.00%	
Justificación Mensual El dato de la posición en el índice de competitividad estatal del Instituto Mexicano para la Competitividad "IMCO" se mide anualmente.					
Observacione Mensual					

GOBIERNO DEL ESTADO DE CHIHUAHUA
SEGUIMIENTO DE INDICADORES
Presentados al Honorable Congreso del Estado
Mes de Marzo del 2024

104 - SECRETARÍA DE INNOVACIÓN Y DESARROLLO ECONOMICO							
1S039B1 - APOYO AL FORTALECIMIENTO Y DESARROLLO INDUSTRIAL							
DATOS DEL PROGRAMA							
Definición del programa Impulsar el crecimiento y competitividad de las empresas de la industria de la transformación del estado a través de asesorías, apoyos económicos, capacitación, entrenamiento y certificaciones en sistemas de calidad.	Beneficiarios						
	Población	Tipo	M	H	Total		
	OBJETIVO	Las empresas de la industria de la transformación del estado	0.00	0.00	423.00		
	ATENDIDA	Las empresas de la industria de la transformación del estado	0.00	0.00	0.00		
	Recursos del Programa						
	Presupuesto Autorizado	Presupuesto Modificado	Gasto		Variación Presup. Modificado vs Gasto		
	10,024,822.87	9,581,216.96	790,436.32		8,790,780.64		
DATOS DEL INDICADOR							
Nivel	Resumen Narrativo						
PROPOSITO	Las empresas de la industria de la transformación del estado incrementan su participación en las cadenas de valor global						
Nombre del Indicador	Descripción del Indicador	Fórmula	Descripción de la Fórmula	Método de Cálculo	Tipo	Dimensión	Frecuencia
Variación porcentual del índice de integración de insumos nacionales en la producción de la industria manufacturera, maquiladora y de servicios de exportación	El indicador refleja la participación de las empresas estatales en la cadena de suministro por la compra de insumos por la industria manufacturera, maquiladora y de servicios de exportación	$((IINLT/IINLT1)-1)*100$	((Índice de integración de insumos nacionales logrado en el año actual/ Índice de integración de insumos nacionales logrado en el año actual ¹)-1)*100	Variación Porcentual	Estratégico	Eficacia	Anual
Línea Base y Metas del Indicador							
Trayectoria	Descripción de las Variables	Unidad de Medida	Clasificación	Valor Inicial	Valor Programado	Línea Base	Meta
ASCENDENTE	IINLT - Índice de integración de insumos nacionales logrado en el año actual	Índice de Integración	CONSTANTE	4.92	4.93	38.98	0.2
	IINLT1 - Índice de integración de insumos nacionales logrado en el año anterior	Índice de Integración	CONSTANTE	3.54	4.92		

GOBIERNO DEL ESTADO DE CHIHUAHUA
SEGUIMIENTO DE INDICADORES
Presentados al Honorable Congreso del Estado
Mes de Marzo del 2024

104 - SECRETARIA DE INNOVACION Y DESARROLLO ECONOMICO					
1S039B1 - APOYO AL FORTALECIMIENTO Y DESARROLLO INDUSTRIAL					
DATOS DEL PROGRAMA					
Definición del programa Impulsar el crecimiento y competitividad de las empresas de la industria de la transformación del estado a través de asesorías, apoyos económicos, capacitación, entrenamiento y certificaciones en sistemas de calidad.	Beneficiarios				
	Población	Tipo	M	H	Total
	OBJETIVO	Las empresas de la industria de la transformación del estado	0.00	0.00	423.00
	ATENDIDA	Las empresas de la industria de la transformación del estado	0.00	0.00	0.00
	Recursos del Programa				
	Presupuesto Autorizado	Presupuesto Modificado	Gasto	Variación Presup. Modificado vs Gasto	
10,024,822.87	9,581,216.96	790,436.32	8,790,780.64		
Seguimiento del Indicador					
Variables del Indicador		Valor Logrado del Mes	Avances del Indicador		
			Mensual	Acumulado	Avance Acum / Meta
	Índice de integración de insumos nacionales logrado en el año actual	0.00			
	Índice de integración de insumos nacionales logrado en el año anterior	4.92	-100.00	-100.00	-50000.00%
Justificación Mensual					
La frecuencia del indicador del Índice de Integración de Insumos Nacionales, es anual.					
Observacione Mensual					

GOBIERNO DEL ESTADO DE CHIHUAHUA
SEGUIMIENTO DE INDICADORES
Presentados al Honorable Congreso del Estado
Mes de Marzo del 2024

104 - SECRETARIA DE INNOVACION Y DESARROLLO ECONOMICO					
1S039B1 - APOYO AL FORTALECIMIENTO Y DESARROLLO INDUSTRIAL					
DATOS DEL PROGRAMA					
Definición del programa Impulsar el crecimiento y competitividad de las empresas de la industria de la transformación del estado a través de asesorías, apoyos económicos, capacitación, entrenamiento y certificaciones en sistemas de calidad.	Beneficiarios				
	Población	Tipo	M	H	Total
	OBJETIVO	Las empresas de la industria de la transformación del estado	0.00	0.00	423.00
	ATENDIDA	Las empresas de la industria de la transformación del estado	0.00	0.00	0.00
	Recursos del Programa				
	Presupuesto Autorizado	Presupuesto Modificado	Gasto	Variación Presup. Modificado vs Gasto	
10,024,822.87	9,581,216.96	790,436.32	8,790,780.64		

Observaciones Generales del Programa Presupuestario en el Período

Responsable del Programa



Mtro. Héctor Miguel Samaniego Gámez
Director de Industria



GOBIERNO DEL ESTADO DE CHIHUAHUA
SEGUIMIENTO DE INDICADORES
Presentados al Honorable Congreso del Estado
Mes de Marzo del 2024

104 - SECRETARIA DE INNOVACION Y DESARROLLO ECONOMICO					
1S039B1 - APOYO AL FORTALECIMIENTO Y DESARROLLO INDUSTRIAL					
DATOS DEL PROGRAMA					
Definición del programa	Beneficiarios				
	Población	Tipo	M	H	Total
Impulsar el crecimiento y competitividad de las empresas de la industria de la transformación del estado a través de asesorías, apoyos económicos, capacitación, entrenamiento y certificaciones en sistemas de calidad.	OBJETIVO	Las empresas de la industria de la transformación del estado	0.00	0.00	423.00
	ATENDIDA	Las empresas de la industria de la transformación del estado	0.00	0.00	0.00
Recursos del Programa					
Presupuesto Autorizado	Presupuesto Modificado	Gasto	Variación Presup. Modificado vs Gasto		
10,024,822.87	9,581,216.96	790,436.32	8,790,780.64		

Responsable del Ente Público

Mtro. Ulises Alejandro Fernández Gamboa
 Secretario de Innovación y Desarrollo Económico

GOBIERNO DEL ESTADO DE CHIHUAHUA
SEGUIMIENTO DE INDICADORES
Presentados al Honorable Congreso del Estado
Mes de Marzo del 2024

Ente Público	104 - SECRETARIA DE INNOVACION Y DESARROLLO ECONOMICO
Programa presupuestario	1S043B1 - APOYO PARA EL FOMENTO A LA ECONOMIA SOCIAL
Definición del Programa	Fortalecer e impulsar proyectos de economía social solidaria que contribuyan a una distribución equitativa y equilibrada de los recursos productivos y las capacidades individuales y colectivas que generen un beneficio colectivo por medio de la rentabilidad económica, a través de la asesoría, gestión para constitución, capacitación, proyectos sociales productivos, apoyos económicos y financiamientos a los Organismos del Sector Social de la Economía.
Problema que atiende el Programa	108744 - Los Organismos del Sector Social de la Economía (OSSE) establecidos en el Estado de Chihuahua tienen baja competitividad.

POBLACIONES					
Tipo	Descripción	Unidad de Medida Población	Total	Mujeres	Hombres
REFERENCIA	Los Organismos del Sector Social de la Economía (OSSE) en el Estado	Los Organismos del Sector Social de la Economía (OSSE) en el Estado	6,684	0	0
NO AFECTADA	Los Organismos del Sector Social de la Economía (OSSE) en el Estado sin problema	Los Organismos del Sector Social de la Economía (OSSE) en el Estado	0	0	0
POTENCIAL (AFECTADA)	Los Organismos del Sector Social de la Economía (OSSE) en el Estado con problema	Los Organismos del Sector Social de la Economía (OSSE) en el Estado	6,684	0	0
OBJETIVO	Los Organismos del Sector Social de la Economía (OSSE) en el Estado que se pretende atender	Los Organismos del Sector Social de la Economía (OSSE) en el Estado	133	0	0
POSTERGADA	Los Organismos del Sector Social de la Economía (OSSE) en el Estado que se queda sin atender. por la capacidad instalada del programa	Los Organismos del Sector Social de la Economía (OSSE) en el Estado	6,551	0	0
ATENDIDA	Los Organismos del Sector Social de la Economía (OSSE) en el Estado que se pretende atender	Los Organismos del Sector Social de la Economía (OSSE) en el Estado	38	0	0

ALINEACIÓN A INSTRUMENTOS DE PLANEACIÓN ESTRATÉGICA	
Eje Rector - Tema - Tema Transversal	E202T4 - CRECIMIENTO ECONOMICO, INNOVADOR Y COMPETITIVO - ECONOMIA SOCIAL - RESPETO DE LOS DERECHOS HUMANOS
Objetivos de Desarrollo Sostenible	
OBJETIVO	OD08 - Promover el crecimiento económico sostenido, inclusivo y sostenible, el empleo pleno y productivo y el trabajo decente para todos
Plan Nacional de Desarrollo	
TEMA	E306 - Impulsar la reactivación económica, el mercado interno y el empleo
Plan Estatal de Desarrollo 2022-2027	
OBJETIVO	E20201001 - Fortalecer e impulsar proyectos de economía social solidaria que contribuyan a una distribución equitativa y equilibrada de los recursos productivos y las capacidades individuales y colectivas que generen un beneficio colectivo por medio de la rentabilidad económica.
Programas de Mediano Plazo 2022 -2027	
OBJETIVO	PS08020001 - Fortalecer el ecosistema empresarial y de emprendimiento para elevar la competitividad de las MIPyMES en el estado.

PRESUPUESTO DEL PROGRAMA							
Mensual				Acumulado			
Autorizado	Modificado	Gasto	% de gasto / modificado	Autorizado	Modificado	Gasto	% de gasto / modificado
6,374,896.58	6,134,658.88	166,549.98	2.71	6,374,896.58	6,134,658.88	533,578.51	8.70

INDICADORES DEL PROGRAMA			
Total de Indicadores presentados al H. Congreso	Indicadores con avance	Indicadores sin avance	Indicadores sin avance - Con justificación
2	2.00	0	0

GOBIERNO DEL ESTADO DE CHIHUAHUA
SEGUIMIENTO DE INDICADORES
Presentados al Honorable Congreso del Estado
Mes de Marzo del 2024

Ente Público	104 - SECRETARIA DE INNOVACION Y DESARROLLO ECONOMICO
Programa presupuestario	1S043B1 - APOYO PARA EL FOMENTO A LA ECONOMIA SOCIAL
Definición del Programa	Fortalecer e impulsar proyectos de economía social solidaria que contribuyan a una distribución equitativa y equilibrada de los recursos productivos y las capacidades individuales y colectivas que generen un beneficio colectivo por medio de la rentabilidad económica, a través de la asesoría, gestión para constitución, capacitación, proyectos sociales productivos, apoyos económicos y financiamientos a los Organismos del Sector Social de la Economía.
Problema que atiende el Programa	108744 - Los Organismos del Sector Social de la Economía (OSSE) establecidos en el Estado de Chihuahua tienen baja competitividad.

FUENTES DE FINANCIAMIENTO									
Clave	Descripción	Origen	Interrelaciones	Porcentaje	Autorizado	Modificado	Gasto	Variación	
1110199	RECURSOS DEL ESTADO	RECURSOS FISCALES	1S043B1 - APOYO PARA EL FOMENTO A LA ECONOMIA SOCIAL	64.61%	4,119,004.00	4,116,260.34	11,492.34	4,104,768.00	
1521699	FONDO GENERAL DE PARTICIPACIONES	RECURSOS FEDERALES	1S043B1 - APOYO PARA EL FOMENTO A LA ECONOMIA SOCIAL	35.39%	2,255,892.58	2,018,398.54	522,086.17	1,496,312.37	
Total de presupuesto				100.00%	6,374,896.58	6,134,658.88	533,578.51	5,601,080.37	

GOBIERNO DEL ESTADO DE CHIHUAHUA
SEGUIMIENTO DE INDICADORES
Presentados al Honorable Congreso del Estado
Mes de Marzo del 2024

104 - SECRETARIA DE INNOVACION Y DESARROLLO ECONOMICO							
1S043B1 - APOYO PARA EL FOMENTO A LA ECONOMIA SOCIAL							
DATOS DEL PROGRAMA							
Definición del programa Fortalecer e impulsar proyectos de economía social solidaria que contribuyan a una distribución equitativa y equilibrada de los recursos productivos y las capacidades individuales y colectivas que generen un beneficio colectivo por medio de la rentabilidad económica, a través de la asesoría, gestión para constitución, capacitación, proyectos sociales productivos, apoyos económicos y financiamientos a los Organismos del Sector Social de la Economía.	Beneficiarios						
	Población	Tipo	M	H	Total		
	OBJETIVO	Los Organismos del Sector Social de la Economía (OSSE) en el Estado que se pretende atender	0.00	0.00	133.00		
	ATENDIDA	Los Organismos del Sector Social de la Economía (OSSE) en el Estado que se pretende atender	0.00	0.00	38.00		
	Recursos del Programa						
	Presupuesto Autorizado	Presupuesto Modificado	Gasto		Variación Presup. Modificado vs Gasto		
6,374,896.58	6,134,658.88	533,578.51		5,601,080.37			
DATOS DEL INDICADOR							
Nivel	Resumen Narrativo						
FIN	Contribuir a una distribución equitativa y equilibrada de los recursos productivos y las capacidades que generen un beneficio colectivo a través del incremento de la competitividad de los Organismos del Sector Social de la Economía (OSSEs) establecidos en el estado de Chihuahua						
Nombre del Indicador	Descripción del Indicador	Fórmula	Descripción de la Fórmula	Método de Cálculo	Tipo	Dimensión	Frecuencia
Variación porcentual de los empleos conservados en los Organismos del Sector Social de la Economía (OSSEs)	El indicador mide la permanencia de empleos en los Organismos del Sector Social de la Economía.	$((ECT/ECT1)-1)*100$	((Empleos conservados por los organismos del sector social de la economía en el año actual/Empleos conservados por los organismos del sector social de la economía en el año actual1)-1)*100	Variación Porcentual	Estratégico	Eficacia	Annual
Línea Base y Metas del Indicador							
Trayectoria	Descripción de las Variables	Unidad de Medida	Clasificación	Valor Inicial	Valor Programado	Línea Base	Meta
ASCENDENTE	ECT - Empleos conservados por los organismos del sector social de la economía en el año actual	Empleos conservados por los Organismos del Sector Social de la Economía	ACUMULADO	2,291.00	2,331.00	8.68	1.75
	ECT1 - Empleos conservados por los organismos del sector social de la economía en el año anterior	Empleos conservados por los Organismos del Sector Social de la Economía	CONSTANTE	2,108.00	2,291.00		

GOBIERNO DEL ESTADO DE CHIHUAHUA
SEGUIMIENTO DE INDICADORES
Presentados al Honorable Congreso del Estado
Mes de Marzo del 2024

104 - SECRETARIA DE INNOVACION Y DESARROLLO ECONOMICO					
1S043B1 - APOYO PARA EL FOMENTO A LA ECONOMIA SOCIAL					
DATOS DEL PROGRAMA					
Definición del programa Fortalecer e impulsar proyectos de economía social solidaria que contribuyan a una distribución equitativa y equilibrada de los recursos productivos y las capacidades individuales y colectivas que generen un beneficio colectivo por medio de la rentabilidad económica, a través de la asesoría, gestión para constitución, capacitación, proyectos sociales productivos, apoyos económicos y financiamientos a los Organismos del Sector Social de la Economía.	Beneficiarios				
	Población	Tipo	M	H	Total
	OBJETIVO	Los Organismos del Sector Social de la Economía (OSSE) en el Estado que se pretende atender	0.00	0.00	133.00
	ATENDIDA	Los Organismos del Sector Social de la Economía (OSSE) en el Estado que se pretende atender	0.00	0.00	38.00
	Recursos del Programa				
Presupuesto Autorizado	Presupuesto Modificado	Gasto	Variación Presup. Modificado vs Gasto		
6,374,896.58	6,134,658.88	533,578.51	5,601,080.37		
Seguimiento del Indicador					
Variables del Indicador	Valor Logrado del Mes	Avances del Indicador			
		Mensual	Acumulado	Avance Acum / Meta	
Empleos conservados por los organismos del sector social de la economía en el año actual	0.00	-100.00	0.96	54.86%	
Empleos conservados por los organismos del sector social de la economía en el año anterior	2,291.00				
Justificación Mensual					
En este mes de marzo, están sin adherirse más integrantes a los grupos productivos, cooperativas o constituirse OSSEs.					
Observaciones Mensual					

GOBIERNO DEL ESTADO DE CHIHUAHUA
SEGUIMIENTO DE INDICADORES
Presentados al Honorable Congreso del Estado
Mes de Marzo del 2024

104 - SECRETARÍA DE INNOVACIÓN Y DESARROLLO ECONÓMICO								
19043B1 - APOYO PARA EL FOMENTO A LA ECONOMÍA SOCIAL								
DATOS DEL PROGRAMA								
Definición del programa Fortalecer e impulsar proyectos de economía social solidaria que contribuyan a una distribución equitativa y equilibrada de los recursos productivos y las capacidades individuales y colectivas que generen un beneficio colectivo por medio de la rentabilidad económica, a través de la asesoría, gestión para constitución, capacitación, proyectos sociales productivos, apoyos económicos y financiamientos a los Organismos del Sector Social de la Economía.				Beneficiarios				
				Población	Tipo	M	H	Total
				OBJETIVO	Los Organismos del Sector Social de la Economía (OSSE) en el Estado que se pretende atender	0.00	0.00	133.00
				ATENDIDA	Los Organismos del Sector Social de la Economía (OSSE) en el Estado que se pretende atender	0.00	0.00	38.00
				Recursos del Programa				
Presupuesto Autorizado		Presupuesto Modificado		Gasto		Variación Presup. Modificado vs Gasto		
6,374,896.58		6,134,658.88		533,578.51		5,601,080.37		
DATOS DEL INDICADOR								
Nivel	Resumen Narrativo							
PROPOSITO	Los Organismos del Sector Social de la Economía (OSSEs) establecidos en el estado de Chihuahua incrementan su competitividad							
Nombre del Indicador	Descripción del Indicador	Fórmula	Descripción de la Fórmula	Método de Cálculo	Tipo	Dimensión	Frecuencia	
Variación porcentual de los empleos generados en los Organismos del Sector Social de la Economía (OSSEs)	El indicador refleja los nuevos empleos generados en el Sector Social de la Economía, por la constitución y/o consolidación de los OSSEs establecidas en el estado de Chihuahua.	((EGT/EGT1)-1)*100	((Empleos generados por los organismos del sector social de la economía en el año actual/Empleos generados por los organismos del sector social de la economía en el año actual1)-1)*100	Variación Porcentual	Estratégico	Eficacia	Anual	
Línea Base y Metas del Indicador								
Trayectoria	Descripción de las Variables	Unidad de Medida	Clasificación	Valor Inicial	Valor Programado	Línea Base	Meta	
ASCENDENTE	EGT - Empleos generados por los organismos del sector social de la economía en el año actual	Empleos generados por los Organismos del Sector Social de la Economía	ACUMULADO	49.00	55.00	25.64	12.24	
	EGT1 - Empleos generados por los organismos del sector social de la economía en el año anterior	Empleos generados por los Organismos del Sector Social de la Economía	CONSTANTE	39.00	49.00			

GOBIERNO DEL ESTADO DE CHIHUAHUA
SEGUIMIENTO DE INDICADORES
Presentados al Honorable Congreso del Estado
Mes de Marzo del 2024

104 - SECRETARIA DE INNOVACION Y DESARROLLO ECONOMICO					
1S043B1 - APOYO PARA EL FOMENTO A LA ECONOMIA SOCIAL					
DATOS DEL PROGRAMA					
Definición del programa Fortalecer e impulsar proyectos de economía social solidaria que contribuyan a una distribución equitativa y equilibrada de los recursos productivos y las capacidades individuales y colectivas que generen un beneficio colectivo por medio de la rentabilidad económica, a través de la asesoría, gestión para constitución, capacitación, proyectos sociales productivos, apoyos económicos y financiamientos a los Organismos del Sector Social de la Economía.	Beneficiarios				
	Población	Tipo	M	H	Total
	OBJETIVO	Los Organismos del Sector Social de la Economía (OSSE) en el Estado que se pretende atender	0.00	0.00	133.00
	ATENDIDA	Los Organismos del Sector Social de la Economía (OSSE) en el Estado que se pretende atender	0.00	0.00	38.00
	Recursos del Programa				
	Presupuesto Autorizado	Presupuesto Modificado	Gasto	Variación Presup. Modificado vs Gasto	
6,374,896.58	6,134,658.88	533,578.51	5,601,080.37		
Seguimiento del Indicador					
Variables del Indicador		Valor Logrado del Mes	Avances del Indicador		
			Mensual	Acumulado	Avance Acum / Meta
Empleos generados por los organismos del sector social de la economía en el año actual		0.00	-100.00	-83.67	-683.58%
Empleos generados por los organismos del sector social de la economía en el año anterior		49.00			
Justificación Mensual					
En este mes de marzo, están sin adherirse más integrantes a los grupos productivos, cooperativas o constituirse OSSEs.					
Observaciones Mensual					

GOBIERNO DEL ESTADO DE CHIHUAHUA
SEGUIMIENTO DE INDICADORES
Presentados al Honorable Congreso del Estado
Mes de Marzo del 2024

104 - SECRETARÍA DE INNOVACIÓN Y DESARROLLO ECONÓMICO


1S043B1 - APOYO PARA EL FOMENTO A LA ECONOMÍA SOCIAL

DATOS DEL PROGRAMA

Definición del programa	Beneficiarios				
	Población	Tipo	M	H	Total
Fortalecer e impulsar proyectos de economía social solidaria que contribuyan a una distribución equitativa y equilibrada de los recursos productivos y las capacidades individuales y colectivas que generen un beneficio colectivo por medio de la rentabilidad económica, a través de la asesoría, gestión para constitución, capacitación, proyectos sociales productivos, apoyos económicos y financiamientos a los Organismos del Sector Social de la Economía.	OBJETIVO	Los Organismos del Sector Social de la Economía (OSSE) en el Estado que se pretende atender	0.00	0.00	133.00
	ATENDIDA	Los Organismos del Sector Social de la Economía (OSSE) en el Estado que se pretende atender	0.00	0.00	38.00
Recursos del Programa					
	Presupuesto Autorizado	Presupuesto Modificado	Gasto	Variación Presup. Modificado vs Gasto	
	6,374,896.58	6,134,658.88	533,578.51	5,601,080.37	

Observaciones Generales del Programa Presupuestario en el Período

Responsable del Programa




Ing. Arturo Acosta Fernández
 Director de Economía Social



GOBIERNO DEL ESTADO DE CHIHUAHUA
SEGUIMIENTO DE INDICADORES
Presentados al Honorable Congreso del Estado
Mes de Marzo del 2024

104 - SECRETARIA DE INNOVACION Y DESARROLLO ECONOMICO					
1S043B1 - APOYO PARA EL FOMENTO A LA ECONOMIA SOCIAL					
DATOS DEL PROGRAMA					
Definición del programa Fortalecer e impulsar proyectos de economía social solidaria que contribuyan a una distribución equitativa y equilibrada de los recursos productivos y las capacidades individuales y colectivas que generen un beneficio colectivo por medio de la rentabilidad económica, a través de la asesoría, gestión para constitución, capacitación, proyectos sociales productivos, apoyos económicos y financiamientos a los Organismos del Sector Social de la Economía.	Beneficiarios				
	Población	Tipo	M	H	Total
	OBJETIVO	Los Organismos del Sector Social de la Economía (OSSE) en el Estado que se pretende atender	0.00	0.00	133.00
	ATENDIDA	Los Organismos del Sector Social de la Economía (OSSE) en el Estado que se pretende atender	0.00	0.00	38.00
	Recursos del Programa				
Presupuesto Autorizado	Presupuesto Modificado	Gasto	Variación Presup. Modificado vs Gasto		
6,374,896.58	6,134,658.88	533,578.51	5,601,080.37		

Responsable del Ente Público



Mtro. Ulises Alejandro Fernández Gamboa
 Secretario de Innovación y Desarrollo Económico

GOBIERNO DEL ESTADO DE CHIHUAHUA
SEGUIMIENTO DE INDICADORES
Presentados al Honorable Congreso del Estado
Mes de Marzo del 2024

Ente Público	104 - SECRETARIA DE INNOVACION Y DESARROLLO ECONOMICO
Programa presupuestario	1S050B1 - APOYO PARA EL DESARROLLO DE EMPRENDIMIENTOS Y ESCALAMIENTO DE MIPYMES COMERCIALES
Definición del Programa	Generar sinergias para incrementar el crecimiento, desarrollo y competitividad de las micro, pequeñas y medianas empresas comerciales. a través de proyectos de emprendimiento, los servicios para la creación de nuevas empresas, asesorías, certificaciones, apoyos económicos, así como gestiones; a fin de que se integren a cadenas de valor, aumenten la permanencia en el mercado y que acrecienten la esperanza de vida de sus empresas.
Problema que atiende el Programa	108745 - Las y los empresarios de las micro, pequeñas y medianas empresas comerciales tienen una limitada esperanza de vida en sus empresas.

POBLACIONES					
Tipo	Descripción	Unidad de Medida Población	Total	Mujeres	Hombres
REFERENCIA	Las y los empresarios de las micro, pequeñas y medianas empresas comerciales en el Estado.	Las y los empresarios de las micro, pequeñas y medianas empresas comerciales	45,303	20,386	24,917
NO AFECTADA	Las y los empresarios de las micro, pequeñas y medianas empresas comerciales en el Estado sin problema.	Las y los empresarios de las micro, pequeñas y medianas empresas comerciales	14,605	6,572	8,033
POTENCIAL (AFECTADA)	Las y los empresarios de las micro, pequeñas y medianas empresas comerciales en el Estado con problema.	Las y los empresarios de las micro, pequeñas y medianas empresas comerciales	30,698	13,814	16,884
OBJETIVO	Las y los empresarios de las micro, pequeñas y medianas empresas comerciales en el Estado que se pretende atender.	Las y los empresarios de las micro, pequeñas y medianas empresas comerciales	7,752	3,101	4,651
POSTERGADA	Las y los empresarios de las micro, pequeñas y medianas empresas comerciales en el Estado que se quedan sin atender, por la capacidad instalada del programa.	Las y los empresarios de las micro, pequeñas y medianas empresas comerciales	22,946	9,178	13,768
ATENDIDA	Las y los empresarios de las micro, pequeñas y medianas empresas comerciales en el Estado que se pretende atender.	Las y los empresarios de las micro, pequeñas y medianas empresas comerciales	417	185	232

ALINEACIÓN A INSTRUMENTOS DE PLANEACIÓN ESTRATÉGICA	
Eje Rector - Tema - Tema Transversal	E201T4 - CRECIMIENTO ECONOMICO, INNOVADOR Y COMPETITIVO - DESARROLLO Y CRECIMIENTO DE MICROS, PEQUEÑAS Y MEDIANAS EMPRESAS (MIPYMES) - RESPETO DE LOS DERECHOS HUMANOS
Objetivos de Desarrollo Sostenible	
OBJETIVO	OD08 - Promover el crecimiento económico sostenido, inclusivo y sostenible, el empleo pleno y productivo y el trabajo decente para todos
Plan Nacional de Desarrollo	
TEMA	E306 - Impulsar la reactivación económica, el mercado interno y el empleo
Plan Estatal de Desarrollo 2022-2027	
OBJETIVO	E20101001 - Contribuir en incrementar el crecimiento, desarrollo y competitividad de las micro, pequeñas y medianas empresas comerciales a través de la permanencia en el mercado.
Programas de Mediano Plazo 2022 -2027	
OBJETIVO	PS08020001 - Fortalecer el ecosistema empresarial y de emprendimiento para elevar la competitividad de las MIPYMES en el estado.

PRESUPUESTO DEL PROGRAMA									
Mensual					Acumulado				
Autorizado	Modificado	Gasto	% de gasto / modificado		Autorizado	Modificado	Gasto	% de gasto / modificado	
15,184,407.29	14,478,514.54	554,265.83	3.83		15,184,407.29	14,478,514.54	1,704,900.13	11.78	

INDICADORES DEL PROGRAMA			
Total de Indicadores presentados al H. Congreso	Indicadores con avance	Indicadores sin avance	Indicadores sin avance - Con justificación
3	1.00	2	2

GOBIERNO DEL ESTADO DE CHIHUAHUA
SEGUIMIENTO DE INDICADORES
Presentados al Honorable Congreso del Estado
Mes de Marzo del 2024

Ente Público	104 - SECRETARIA DE INNOVACION Y DESARROLLO ECONOMICO
Programa presupuestario	1S050B1 - APOYO PARA EL DESARROLLO DE EMPRENDIMIENTOS Y ESCALAMIENTO DE MIPYMES COMERCIALES
Definición del Programa	Generar sinergias para incrementar el crecimiento, desarrollo y competitividad de las micro, pequeñas y medianas empresas comerciales. a través de proyectos de emprendimiento, los servicios para la creación de nuevas empresas, asesorías, certificaciones, apoyos económicos, así como gestiones; a fin de que se integren a cadenas de valor, aumenten la permanencia en el mercado y que acrecienten la esperanza de vida de sus empresas.
Problema que atiende el Programa	108745 - Las y los empresarios de las micro, pequeñas y medianas empresas comerciales tienen una limitada esperanza de vida en sus empresas.

FUENTES DE FINANCIAMIENTO									
Clave	Descripción	Origen	Interrelaciones	Porcentaje	Autorizado	Modificado	Gasto	Variación	
1110199	RECURSOS DEL ESTADO	RECURSOS FISCALES	1S050B1 - APOYO PARA EL DESARROLLO DE EMPRENDIMIENTOS Y ESCALAMIENTO DE MIPYMES COMERCIALES	52.15%	7,918,963.00	7,772,998.96	107,262.04	7,665,736.92	
1521699	FONDO GENERAL DE PARTICIPACIONES	RECURSOS FEDERALES	1S050B1 - APOYO PARA EL DESARROLLO DE EMPRENDIMIENTOS Y ESCALAMIENTO DE MIPYMES COMERCIALES	47.85%	7,265,444.29	6,705,515.58	1,597,638.09	5,107,877.49	
Total de presupuesto				100.00%	15,184,407.29	14,478,514.54	1,704,900.13	12,773,614.41	

GOBIERNO DEL ESTADO DE CHIHUAHUA
SEGUIMIENTO DE INDICADORES
Presentados al Honorable Congreso del Estado
Mes de Marzo del 2024

104 - SECRETARÍA DE INNOVACIÓN Y DESARROLLO ECONÓMICO								
1S050B1 - APOYO PARA EL DESARROLLO DE EMPRENDIMIENTOS Y ESCALAMIENTO DE MIPYMES COMERCIALES								
DATOS DEL PROGRAMA								
Definición del programa				Beneficiarios				
Generar sinergias para incrementar el crecimiento, desarrollo y competitividad de las micro, pequeñas y medianas empresas comerciales, a través de proyectos de emprendimiento, los servicios para la creación de nuevas empresas, asesorías, certificaciones, apoyos económicos, así como gestiones; a fin de que se integren a cadenas de valor, aumenten la permanencia en el mercado y que acrecienten la esperanza de vida de sus empresas.				Población	Tipo	M	H	Total
				OBJETIVO	Las y los empresarios de las micro, pequeñas y medianas empresas comerciales en el Estado que se pretende atender.	3,101.00	4,651.00	7,752.00
				ATENDIDA	Las y los empresarios de las micro, pequeñas y medianas empresas comerciales en el Estado que se pretende atender.	185.00	232.00	417.00
				Recursos del Programa				
				Presupuesto Autorizado	Presupuesto Modificado	Gasto	Variación Presup. Modificado vs Gasto	
15,184,407.29	14,478,514.54	1,704,900.13	12,773,614.41					
DATOS DEL INDICADOR								
Nivel	Resumen Narrativo							
FIN	Contribuir a incrementar el crecimiento, desarrollo y competitividad las y los empresarios de las micro, pequeñas y medianas empresas comerciales a través de acrecentar la esperanza de vida de sus empresas							
Nombre del Indicador	Descripción del Indicador	Fórmula	Descripción de la Fórmula	Método de Cálculo	Tipo	Dimensión	Frecuencia	
Variación porcentual de las MIPyMEs comerciales establecidas en el estado de Chihuahua	El indicador mide la permanencia de las MIPyMEs comerciales establecidas en el estado en el periodo con relación al año inmediato anterior	$((MCET/MCET1)-1)*100$	$((MIPyMEs\ comerciales\ establecidas\ en\ el\ año\ actual/MIPyMEs\ comerciales\ establecidas\ en\ el\ año\ actual1)-1)*100$	Variación Porcentual	Estratégico	Eficacia	Annual	
Línea Base y Metas del Indicador								
Trayectoria	Descripción de las Variables	Unidad de Medida	Clasificación	Valor Inicial	Valor Programado	Línea Base	Meta	
ASCENDENTE	MCET - MIPyMEs comerciales establecidas en el año actual	Mipymes	CONSTANTE	57,571.00	59,000.00	6.18	2.48	
	MCET1 - MIPyMEs comerciales establecidas en el año anterior	Mipymes	CONSTANTE	54,218.00	57,571.00			

GOBIERNO DEL ESTADO DE CHIHUAHUA
SEGUIMIENTO DE INDICADORES
Presentados al Honorable Congreso del Estado
Mes de Marzo del 2024

104 - SECRETARIA DE INNOVACION Y DESARROLLO ECONOMICO				
1S050B1 - APOYO PARA EL DESARROLLO DE EMPRENDIMIENTOS Y ESCALAMIENTO DE MIPYMES COMERCIALES				
DATOS DEL PROGRAMA				
Definición del programa Generar sinergias para incrementar el crecimiento, desarrollo y competitividad de las micro, pequeñas y medianas empresas comerciales. a través de proyectos de emprendimiento, los servicios para la creación de nuevas empresas, asesorías, certificaciones, apoyos económicos, así como gestiones; a fin de que se integren a cadenas de valor, aumenten la permanencia en el mercado y que acrecienten la esperanza de vida de sus empresas.	Beneficiarios			
	Población	Tipo	M	H
	OBJETIVO	Las y los empresarios de las micro, pequeñas y medianas empresas comerciales en el Estado que se pretende atender.	3,101.00	4,651.00
	ATENDIDA	Las y los empresarios de las micro, pequeñas y medianas empresas comerciales en el Estado que se pretende atender.	185.00	232.00
	Recursos del Programa			
	Presupuesto Autorizado	Presupuesto Modificado	Gasto	Variación Presup. Modificado vs Gasto
	15,184,407.29	14,478,514.54	1,704,900.13	12,773,614.41
Seguimiento del Indicador				
Variables del Indicador	Valor Logrado del Mes		Avances del Indicador	
			Mensual	Acumulado
			Avance Acum / Meta	
MIPyMEs comerciales establecidas en el año actual	57,571.00		0.00	0.00
MIPyMEs comerciales establecidas en el año anterior	57,571.00			0.00%
Justificación Mensual				
Este indicador se mide anualmente.				
Observacione Mensual				

GOBIERNO DEL ESTADO DE CHIHUAHUA
SEGUIMIENTO DE INDICADORES
Presentados al Honorable Congreso del Estado
Mes de Marzo del 2024

104 - SECRETARÍA DE INNOVACIÓN Y DESARROLLO ECONÓMICO								
18050B1 - APOYO PARA EL DESARROLLO DE EMPRENDIMIENTOS Y ESCALAMIENTO DE MIRYMS COMERCIALES								
DATOS DEL PROGRAMA								
Definición del programa Generar sinergias para incrementar el crecimiento, desarrollo y competitividad de las micro, pequeñas y medianas empresas comerciales, a través de proyectos de emprendimiento, los servicios para la creación de nuevas empresas, asesorías, certificaciones, apoyos económicos, así como gestiones; a fin de que se integren a cadenas de valor, aumenten la permanencia en el mercado y que acrecienten la esperanza de vida de sus empresas.				Beneficiarios				
				Población	Tipo	M	H	Total
				OBJETIVO	Las y los empresarios de las micro, pequeñas y medianas empresas comerciales en el Estado que se pretende atender.	3,101.00	4,651.00	7,752.00
				ATENDIDA	Las y los empresarios de las micro, pequeñas y medianas empresas comerciales en el Estado que se pretende atender.	185.00	232.00	417.00
				Recursos del Programa				
Presupuesto Autorizado	Presupuesto Modificado	Gasto	Variación Presup. Modificado vs Gasto					
15,184,407.29	14,478,514.54	1,704,900.13	12,773,614.41					
DATOS DEL INDICADOR								
Nivel	Resumen Narrativo							
PROPOSITO	Las y los empresarios de las micro, pequeñas y medianas empresas comerciales acrecientan su esperanza de vida de sus empresas							
Nombre del Indicador	Descripción del Indicador	Fórmula	Descripción de la Fórmula	Método de Cálculo	Tipo	Dimensión	Frecuencia	
Porcentaje de empresas funcionando por cada 100 mil habitantes	El indicador refleja el crecimiento de número de empresas funcionando entre la Población del Estado entre 100,000	$(EFT/EPT1)*100$	(Empresas funcionando por cada 100 mil habitantes en el año actual/Empresas funcionando programadas por cada 100 mil habitantes en el año actual)*100	Porcentaje	Estratégico	Eficacia	Anual	
Línea Base y Metas del Indicador								
Trayectoria	Descripción de las Variables	Unidad de Medida	Clasificación	Valor Inicial	Valor Programado	Línea Base	Meta	
ASCENDENTE	EFT - Empresas funcionando por cada 100 mil habitantes en el año actual	Empresas	CONSTANTE	3,049.00	3,201.00	100	100	
	EPT1 - Empresas funcionando programadas por cada 100 mil habitantes en el año actual	Empresas	CONSTANTE	3,049.00	3,201.00			

GOBIERNO DEL ESTADO DE CHIHUAHUA
SEGUIMIENTO DE INDICADORES
Presentados al Honorable Congreso del Estado
Mes de Marzo del 2024

104 - SECRETARÍA DE INNOVACION Y DESARROLLO ECONOMICO				
1S050B1 - APOYO PARA EL DESARROLLO DE EMPRENDIMIENTOS Y ESCALAMIENTO DE MIPYMES COMERCIALES				
DATOS DEL PROGRAMA				
Definición del programa Generar sinergias para incrementar el crecimiento, desarrollo y competitividad de las micro, pequeñas y medianas empresas comerciales. a través de proyectos de emprendimiento, los servicios para la creación de nuevas empresas, asesorías, certificaciones, apoyos económicos, así como gestiones, a fin de que se integren a cadenas de valor, aumenten la permanencia en el mercado y que acrecienten la esperanza de vida de sus empresas.	Beneficiarios			
	Población	Tipo	M	H
	OBJETIVO	Las y los empresarios de las micro, pequeñas y medianas empresas comerciales en el Estado que se pretende atender.	3,101.00	4,651.00
	ATENDIDA	Las y los empresarios de las micro, pequeñas y medianas empresas comerciales en el Estado que se pretende atender.	185.00	232.00
	Recursos del Programa			
	Presupuesto Autorizado	Presupuesto Modificado	Gasto	Variación Presup. Modificado vs Gasto
	15,184,407.29	14,478,514.54	1,704,900.13	12,773,614.41
Seguimiento del Indicador				
Variables del Indicador	Valor Logrado del Mes		Avances del Indicador	
			Mensual	Acumulado
Empresas funcionando por cada 100 mil habitantes en el año actual	3,049.00		95.25	95.25
Empresas funcionando programadas por cada 100 mil habitantes en el año actual	3,201.00			
Justificación Mensual				
Este indicador se mide anualmente.				
Observación Mensual				

GOBIERNO DEL ESTADO DE CHIHUAHUA
SEGUIMIENTO DE INDICADORES
Presentados al Honorable Congreso del Estado
Mes de Marzo del 2024

104 - SECRETARIA DE INNOVACION Y DESARROLLO ECONOMICO								
1S050B1 - APOYO PARA EL DESARROLLO DE EMPRENDIMIENTOS Y ESCALAMIENTO DE MIPYMES COMERCIALES								
DATOS DEL PROGRAMA								
Definición del programa				Beneficiarios				
Generar sinergias para incrementar el crecimiento, desarrollo y competitividad de las micro, pequeñas y medianas empresas comerciales, a través de proyectos de emprendimiento, los servicios para la creación de nuevas empresas, asesorías, certificaciones, apoyos económicos, así como gestiones; a fin de que se integren a cadenas de valor, aumenten la permanencia en el mercado y que acrecienten la esperanza de vida de sus empresas.				Población	Tipo	M	H	Total
				OBJETIVO	Las y los empresarios de las micro, pequeñas y medianas empresas comerciales en el Estado que se pretende atender.	3,101.00	4,651.00	7,752.00
				ATENDIDA	Las y los empresarios de las micro, pequeñas y medianas empresas comerciales en el Estado que se pretende atender.	185.00	232.00	417.00
Recursos del Programa								
Presupuesto Autorizado		Presupuesto Modificado		Gasto		Variación Presup. Modificado vs Gasto		
15,184,407.29		14,478,514.54		1,704,900.13		12,773,614.41		
DATOS DEL INDICADOR								
Nivel	Resumen Narrativo							
ACTIVIDAD C0301	Organización para capacitación empresarial a MIPyMEs							
Nombre del indicador	Descripción del indicador	Fórmula	Descripción de la Fórmula	Método de Cálculo	Tipo	Dimensión	Frecuencia	
Porcentaje de empresarias capacitadas	El indicador muestra la reducción de la brecha de desigualdad de empresarias capacitadas en temas empresariales para el desarrollo de sus habilidades y capacidades.	(EMCT/EMPCT1)*100	(Empresarias capacitadas en temas empresariales en el año actual/Empresarias programadas para capacitarse en temas empresariales en el año actual)*100	Porcentaje	Gestión	Eficacia	Trimestral	
Línea Base y Metas del Indicador								
Trayectoria	Descripción de las Variables	Unidad de Medida	Clasificación	Valor Inicial	Valor Programado	Línea Base	Meta	
ASCENDENTE	EMCT - Empresarias capacitadas en temas empresariales en el año actual	Empresarias capacitadas en temas empresariales	ACUMULADO	1,093.00	1,123.00	100	100	
	EMPCT1 - Empresarias programadas para capacitarse en temas empresariales en el año actual	Empresarias capacitadas en temas empresariales	CONSTANTE	1,093.00	1,123.00			

GOBIERNO DEL ESTADO DE CHIHUAHUA
SEGUIMIENTO DE INDICADORES
Presentados al Honorable Congreso del Estado
Mes de Marzo del 2024

104 - SECRETARIA DE INNOVACION Y DESARROLLO ECONOMICO					
1S050B1 - APOYO PARA EL DESARROLLO DE EMPRENDIMIENTOS Y ESCALAMIENTO DE MIPYMES COMERCIALES					
DATOS DEL PROGRAMA					
Definición del programa Generar sinergias para incrementar el crecimiento, desarrollo y competitividad de las micro, pequeñas y medianas empresas comerciales. a través de proyectos de emprendimiento, los servicios para la creación de nuevas empresas, asesorías, certificaciones, apoyos económicos, así como gestiones; a fin de que se integren a cadenas de valor, aumenten la permanencia en el mercado y que acrecienten la esperanza de vida de sus empresas.	Beneficiarios				
	Población	Tipo	M	H	Total
	OBJETIVO	Las y los empresarios de las micro, pequeñas y medianas empresas comerciales en el Estado que se pretende atender.	3,101.00	4,651.00	7,752.00
	ATENDIDA	Las y los empresarios de las micro, pequeñas y medianas empresas comerciales en el Estado que se pretende atender.	185.00	232.00	417.00
	Recursos del Programa				
Presupuesto Autorizado	Presupuesto Modificado	Gasto	Variación Presup. Modificado vs Gasto		
15,184,407.29	14,478,514.54	1,704,900.13	12,773,614.41		
Seguimiento del indicador					
Variables del Indicador	Valor Logrado del Mes	Avances del Indicador			
		Mensual	Acumulado	Avance Acum / Meta	
Empresarias capacitadas en temas empresariales en el año actual	0.00	0.00	0.00	0.00%	
Empresarias programadas para capacitarse en temas empresariales en el año actual	1,123.00				
Justificación Mensual					
Se están realizando los trámites administrativos correspondientes para iniciar con la impartición de capacitaciones en temas empresariales, a empresarias.					
Observacione Mensual					

GOBIERNO DEL ESTADO DE CHIHUAHUA
SEGUIMIENTO DE INDICADORES
Presentados al Honorable Congreso del Estado
Mes de Marzo del 2024

104 - SECRETARIA DE INNOVACION Y DESARROLLO ECONOMICO

IS050B1 - APOYO PARA EL DESARROLLO DE EMPRENDIMIENTOS Y ESCALAMIENTO DE MIPYMES COMERCIALES

DATOS DEL PROGRAMA

Definición del programa	Beneficiarios				
	Población	Tipo	M	H	Total
Generar sinergias para incrementar el crecimiento, desarrollo y competitividad de las micro, pequeñas y medianas empresas comerciales, a través de proyectos de emprendimiento, los servicios para la creación de nuevas empresas, asesorías, certificaciones, apoyos económicos, así como gestiones; a fin de que se integren a cadenas de valor, aumenten la permanencia en el mercado y que acrecienten la esperanza de vida de sus empresas.	OBJETIVO	Las y los empresarios de las micro, pequeñas y medianas empresas comerciales en el Estado que se pretende atender.	3,101.00	4,651.00	7,752.00
	ATENDIDA	Las y los empresarios de las micro, pequeñas y medianas empresas comerciales en el Estado que se pretende atender.	185.00	232.00	417.00
	Recursos del Programa				
	Presupuesto Autorizado	Presupuesto Modificado	Gasto	Variación Presup. Modificado vs Gasto	
	15,184,407.29	14,478,514.54	1,704,900.13	12,773,614.41	

Observaciones Generales del Programa Presupuestario en el Período


Responsable del Programa

Lic. Jesús Guillermo Quintana Chávez
 Director de Emprendimiento y Desarrollo Empresarial

GOBIERNO DEL ESTADO DE CHIHUAHUA
SEGUIMIENTO DE INDICADORES
Presentados al Honorable Congreso del Estado
Mes de Marzo del 2024

104 - SECRETARIA DE INNOVACION Y DESARROLLO ECONOMICO					
1S050B1 - APOYO PARA EL DESARROLLO DE EMPRENDIMIENTOS Y ESCALAMIENTO DE MIPYMES COMERCIALES					
DATOS DEL PROGRAMA					
Definición del programa Generar sinergias para incrementar el crecimiento, desarrollo y competitividad de las micro, pequeñas y medianas empresas comerciales. a través de proyectos de emprendimiento, los servicios para la creación de nuevas empresas, asesorías, certificaciones, apoyos económicos, así como gestiones; a fin de que se integren a cadenas de valor, aumenten la permanencia en el mercado y que acrecienten la esperanza de vida de sus empresas.	Beneficiarios				
	Población	Tipo	M	H	Total
	OBJETIVO	Las y los empresarios de las micro, pequeñas y medianas empresas comerciales en el Estado que se pretende atender.	3,101.00	4,651.00	7,752.00
	ATENDIDA	Las y los empresarios de las micro, pequeñas y medianas empresas comerciales en el Estado que se pretende atender.	185.00	232.00	417.00
	Recursos del Programa				
Presupuesto Autorizado	Presupuesto Modificado	Gasto	Variación Presup. Modificado vs Gasto		
15,184,407.29	14,478,514.54	1,704,900.13	12,773,614.41		

Responsable del Ente Público



Mtro. Ulises Alejandro Fernández Gamboa
Secretario de Innovación y Desarrollo Económico



GOBIERNO DEL ESTADO DE CHIHUAHUA
SEGUIMIENTO DE INDICADORES
Presentados al Honorable Congreso del Estado
Mes de Marzo del 2024

Ente Público	104 - SECRETARIA DE INNOVACION Y DESARROLLO ECONOMICO
Programa presupuestario	1U005B1 - APOYO PARA EL FOMENTO A LA INNOVACION, COMPETITIVIDAD Y FORTALECIMIENTO EMPRESARIAL
Definición del Programa	Incrementar la competitividad de las micro, pequeñas y medianas empresas de la industria de la transformación del estado, a través de proyectos prioritarios y proyectos estratégicos a las unidades económicas en el estado de Chihuahua.
Problema que atiende el Programa	108746 - Las unidades económicas en el estado de Chihuahua tienen bajo desarrollo empresarial.

POBLACIONES					
Tipo	Descripción	Unidad de Medida Población	Total	Mujeres	Hombres
REFERENCIA	Las unidades económicas en el Estado de Chihuahua	Unidades económicas	128,287	0	0
NO AFECTADA	Las unidades económicas en el Estado de Chihuahua sin problema.	Unidades económicas	0	0	0
POTENCIAL (AFECTADA)	Las unidades económicas en el Estado de Chihuahua con problema.	Unidades económicas	128,287	0	0
OBJETIVO	Las unidades económicas en el estado de Chihuahua que se pretende atender	Unidades económicas en el estado de Chihuahua	121,652	0	0
POSTERGADA	Las unidades económicas de instituciones del sector público en el Estado de Chihuahua	Unidades económicas	6,635	0	0
ATENDIDA	Las unidades económicas en el estado de Chihuahua que se pretende atender	Unidades económicas en el estado de Chihuahua	0	0	0

ALINEACIÓN A INSTRUMENTOS DE PLANEACIÓN ESTRATÉGICA	
Eje Rector - Tema - Tema Transversal	E204T4 - CRECIMIENTO ECONOMICO, INNOVADOR Y COMPETITIVO - APOYO A LA INDUSTRIA - RESPETO DE LOS DERECHOS HUMANOS
	Objetivos de Desarrollo Sostenible
OBJETIVO	OD08 - Promover el crecimiento económico sostenido, inclusivo y sostenible, el empleo pleno y productivo y el trabajo decente para todos
	Plan Nacional de Desarrollo
TEMA	E306 - Impulsar la reactivación económica, el mercado interno y el empleo
	Plan Estatal de Desarrollo 2022-2027
OBJETIVO	E20401001 - Incrementar la competitividad de las micro, pequeñas y medianas empresas de la industria de la transformación del estado.
	Programas de Mediano Plazo 2022 -2027
OBJETIVO	PS08060001 - Fortalecer la relación entre los diversos actores económicos para el desarrollo de áreas de alto valor en el estado.

PRESUPUESTO DEL PROGRAMA									
Mensual					Acumulado				
Autorizado	Modificado	Gasto	% de gasto / modificado		Autorizado	Modificado	Gasto	% de gasto / modificado	
200,560,090.47	199,039,840.54	1,041,242.89	.52		200,560,090.47	199,039,840.54	3,299,833.56	1.66	

INDICADORES DEL PROGRAMA			
Total de Indicadores presentados al H. Congreso	Indicadores con avance	Indicadores sin avance	Indicadores sin avance - Con justificación
2	2.00	0	0

GOBIERNO DEL ESTADO DE CHIHUAHUA
SEGUIMIENTO DE INDICADORES
Presentados al Honorable Congreso del Estado
Mes de Marzo del 2024

Ente Público	104 - SECRETARIA DE INNOVACION Y DESARROLLO ECONOMICO
Programa presupuestario	1U005B1 - APOYO PARA EL FOMENTO A LA INNOVACION, COMPETITIVIDAD Y FORTALECIMIENTO EMPRESARIAL
Definición del Programa	Incrementar la competitividad de las micro, pequeñas y medianas empresas de la industria de la transformación del estado, a través de proyectos prioritarios y proyectos estratégicos a las unidades económicas en el estado de Chihuahua.
Problema que atiende el Programa	108746 - Las unidades económicas en el estado de Chihuahua tienen bajo desarrollo empresarial.

FUENTES DE FINANCIAMIENTO									
Clave	Descripción	Origen	Interrelaciones	Porcentaje	Autorizado	Modificado	Gasto	Variación	
1110199	RECURSOS DEL ESTADO	RECURSOS FISCALES	1U005B1 - APOYO PARA EL FOMENTO A LA INNOVACION, COMPETITIVIDAD Y FORTALECIMIENTO EMPRESARIAL	93.62%	187,765,593.86	186,465,567.39	179,299.77	186,286,267.62	
1521699	FONDO GENERAL DE PARTICIPACIONES	RECURSOS FEDERALES	1U005B1 - APOYO PARA EL FOMENTO A LA INNOVACION, COMPETITIVIDAD Y FORTALECIMIENTO EMPRESARIAL	6.38%	12,794,496.61	12,574,273.15	3,120,533.79	9,453,739.36	
Total de presupuesto				100.00%	200,560,090.47	199,039,840.54	3,299,833.56	195,740,006.98	

GOBIERNO DEL ESTADO DE CHIHUAHUA
SEGUIMIENTO DE INDICADORES
Presentados al Honorable Congreso del Estado
Mes de Marzo del 2024

104 - SECRETARÍA DE INNOVACIÓN Y DESARROLLO ECONÓMICO

1U005B1 - APOYO PARA EL FOMENTO A LA INNOVACIÓN, COMPETITIVIDAD Y FORTALECIMIENTO EMPRESARIAL

DATOS DEL PROGRAMA

Definición del programa	Beneficiarios				
	Población	Tipo	M	H	Total
Incrementar la competitividad de las micro, pequeñas y medianas empresas de la industria de la transformación del estado, a través de proyectos prioritarios y proyectos estratégicos a las unidades económicas en el estado de Chihuahua.	OBJETIVO	Las unidades económicas en el estado de Chihuahua que se pretende atender	0.00	0.00	121,652.00
	ATENDIDA	Las unidades económicas en el estado de Chihuahua que se pretende atender	0.00	0.00	0.00
Recursos del Programa					
	Presupuesto Autorizado	Presupuesto Modificado	Gasto	Variación Presup. Modificado vs Gasto	
	200,560,090.47	199,039,840.54	3,299,833.56	195,740,006.98	

DATOS DEL INDICADOR

Nivel	Resumen Narrativo						
FIN	Contribuir a incrementar la competitividad de las micro, pequeñas y medianas empresas de la industria de la transformación del estado, a través del incremento del desarrollo empresarial para las unidades económicas en el estado de Chihuahua						
Nombre del Indicador	Descripción del Indicador	Fórmula	Descripción de la Fórmula	Método de Cálculo	Tipo	Dimensión	Frecuencia
Variación porcentual de la posición en el índice de competitividad estatal	Mide la variación porcentual del índice de competitividad estatal emitido por el Instituto Mexicano para la Competitividad IMCO en el ejercicio actual con relación al índice obtenido en el ejercicio inmediato anterior. El resultado de dicha comparativa, permitirá dar a conocer el avance en la posición a nivel nacional del estado que representa la capacidad para generar, atraer y retener talento e inversión, lo que se traduce en mayor productividad y bienestar para los chihuahuenses.	$((PICET/PICET1)-1)*100$	$((Posición\ en\ el\ índice\ de\ competitividad\ estatal\ en\ el\ año\ actual/Posición\ en\ el\ índice\ de\ competitividad\ estatal\ en\ el\ año\ actual1)-1)*100$	Variación Porcentual	Estratégico	Eficacia	Anual

Línea Base y Metas del Indicador

Trayectoria	Descripción de las Variables	Unidad de Medida	Clasificación	Valor Inicial	Valor Programado	Línea Base	Meta
DESCENDENTE	PICET - Posición en el índice de competitividad estatal en el año actual	Posición en el índice de competitividad estatal	CONSTANTE	8.00	7.00	-33.33	-12.5
	PICET1 - Posición en el índice de competitividad estatal en el año anterior	Posición en el índice de competitividad estatal	CONSTANTE	12.00	8.00		

GOBIERNO DEL ESTADO DE CHIHUAHUA
SEGUIMIENTO DE INDICADORES
Presentados al Honorable Congreso del Estado
Mes de Marzo del 2024

104 - SECRETARIA DE INNOVACION Y DESARROLLO ECONOMICO					
1U005B1 - APOYO PARA EL FOMENTO A LA INNOVACION, COMPETITIVIDAD Y FORTALECIMIENTO EMPRESARIAL					
DATOS DEL PROGRAMA					
Definición del programa	Beneficiarios				
Incrementar la competitividad de las micro, pequeñas y medianas empresas de la industria de la transformación del estado, a través de proyectos prioritarios y proyectos estratégicos a las unidades económicas en el estado de Chihuahua.	Población	Tipo	M	H	Total
	OBJETIVO	Las unidades económicas en el estado de Chihuahua que se pretende atender	0.00	0.00	121,652.00
	ATENDIDA	Las unidades económicas en el estado de Chihuahua que se pretende atender	0.00	0.00	0.00
Recursos del Programa					
	Presupuesto Autorizado	Presupuesto Modificado	Gasto	Variación Presup. Modificado vs Gasto	
	200,560,090.47	199,039,840.54	3,299,833.56	195,740,006.98	
Seguimiento del Indicador					
Variables del Indicador		Valor Logrado del Mes	Avances del Indicador		
			Mensual	Acumulado	Avance Acum / Meta
Posición en el índice de competitividad estatal en el año actual		0.00	-100.00	-100.00	800.00%
Posición en el índice de competitividad estatal en el año anterior		8.00			
Justificación Mensual					
En este mes de marzo se empezó con la operación del Programa.					
Observacione Mensual					

GOBIERNO DEL ESTADO DE CHIHUAHUA
SEGUIMIENTO DE INDICADORES
Presentados al Honorable Congreso del Estado
Mes de Marzo del 2024

104 - SECRETARÍA DE INNOVACIÓN Y DESARROLLO ECONÓMICO								
1U005B1 - APOYO PARA EL FOMENTO A LA INNOVACIÓN, COMPETITIVIDAD Y FORTALECIMIENTO EMPRESARIAL								
DATOS DEL PROGRAMA								
Definición del programa				Beneficiarios				
Incrementar la competitividad de las micro, pequeñas y medianas empresas de la industria de la transformación del estado, a través de proyectos prioritarios y proyectos estratégicos a las unidades económicas en el estado de Chihuahua.				Población	Tipo	M	H	Total
				OBJETIVO	Las unidades económicas en el estado de Chihuahua que se pretende atender	0.00	0.00	121,652.00
				ATENDIDA	Las unidades económicas en el estado de Chihuahua que se pretende atender	0.00	0.00	0.00
				Recursos del Programa				
				Presupuesto Autorizado	Presupuesto Modificado	Gasto	Variación Presup. Modificado vs Gasto	
200,560,090.47	199,039,840.54	3,299,833.56	195,740,006.98					
DATOS DEL INDICADOR								
Nivel	Resumen Narrativo							
PROPOSITO	Las unidades económicas en el estado de Chihuahua incrementan su desarrollo empresarial							
Nombre del Indicador	Descripción del Indicador	Fórmula	Descripción de la Fórmula	Método de Cálculo	Tipo	Dimensión	Frecuencia	
Variación porcentual de la tasa de crecimiento de la productividad total de los factores en el estado	El indicador mide la productividad que se genera en el estado, enmarcado en la contabilidad del crecimiento, que permite conocer los factores productivos que contribuyen al crecimiento económico y a la producción, asimismo su desempeño en el proceso productivo.	$((TCPTFET/TCPTFET1)-1)*100$	((Tasa de crecimiento de la productividad total de los factores en el estado en el año actual/ Tasa de crecimiento de la productividad total de los factores en el estado en el año actual1)-1)*100	Variación Porcentual	Estratégico	Eficacia	Anual	
Línea Base y Metas del Indicador								
Trayectoria	Descripción de las Variables	Unidad de Medida	Clasificación	Valor Inicial	Valor Programado	Línea Base	Meta	
ASCENDENTE	TCPTFET - Tasa de crecimiento de la productividad total de los factores en el estado en el año actual	Tasa de crecimiento de productividad	CONSTANTE	3.40	3.60	16.44	5.88	
	TCPTFET1 - Tasa de crecimiento de la productividad total de los factores en el estado en el año anterior	Tasa de crecimiento de productividad	CONSTANTE	2.92	3.40			

GOBIERNO DEL ESTADO DE CHIHUAHUA
SEGUIMIENTO DE INDICADORES
Presentados al Honorable Congreso del Estado
Mes de Marzo del 2024

104 - SECRETARÍA DE INNOVACION Y DESARROLLO ECONOMICO					
10005B1 - APOYO PARA EL FOMENTO A LA INNOVACION, COMPETITIVIDAD Y FORTALECIMIENTO EMPRESARIAL					
DATOS DEL PROGRAMA					
Definición del programa Incrementar la competitividad de las micro, pequeñas y medianas empresas de la industria de la transformación del estado, a través de proyectos prioritarios y proyectos estratégicos a las unidades económicas en el estado de Chihuahua.	Beneficiarios				
	Población	Tipo	M	H	Total
	OBJETIVO	Las unidades económicas en el estado de Chihuahua que se pretende atender	0.00	0.00	121,652.00
	ATENDIDA	Las unidades económicas en el estado de Chihuahua que se pretende atender	0.00	0.00	0.00
	Recursos del Programa				
Presupuesto Autorizado	Presupuesto Modificado	Gasto	Variación Presup. Modificado vs Gasto		
200,560,090.47	199,039,840.54	3,299,833.56	195,740,006.98		
Seguimiento del Indicador					
Variables del Indicador	Valor Logrado del Mes	Avances del Indicador			
		Mensual	Acumulado	Avance Acum / Meta	
Tasa de crecimiento de la productividad total de los factores en el estado en el año actual	0.00	-100.00	-100.00	-1700.68%	
Tasa de crecimiento de la productividad total de los factores en el estado en el año anterior	3.40				
Justificación Mensual					
En este mes de marzo se empezó con la operación del Programa.					
Observación Mensual					

GOBIERNO DEL ESTADO DE CHIHUAHUA
SEGUIMIENTO DE INDICADORES
Presentados al Honorable Congreso del Estado
Mes de Marzo del 2024

104 - SECRETARIA DE INNOVACION Y DESARROLLO ECONOMICO

1U005B1 - APOYO PARA EL FOMENTO A LA INNOVACION, COMPETITIVIDAD Y FORTALECIMIENTO EMPRESARIAL

DATOS DEL PROGRAMA

Definición del programa	Beneficiarios				
	Población	Tipo	M	H	Total
Incrementar la competitividad de las micro, pequeñas y medianas empresas de la industria de la transformación del estado, a través de proyectos prioritarios y proyectos estratégicos a las unidades económicas en el estado de Chihuahua.	OBJETIVO	Las unidades económicas en el estado de Chihuahua que se pretende atender	0.00	0.00	121,652.00
	ATENDIDA	Las unidades económicas en el estado de Chihuahua que se pretende atender	0.00	0.00	0.00
Recursos del Programa					
	Presupuesto Autorizado	Presupuesto Modificado	Gasto	Variación Presup. Modificado vs Gasto	
	200,560,090.47	199,039,840.54	3,299,833.56	195,740,006.98	

Observaciones Generales del Programa Presupuestario en el Periodo

Responsable del Programa



Mtro. Leonel Enrique Chavira Acosta
 Director General de Industria, Promoción y Desarrollo de Proveedores



GOBIERNO DEL ESTADO DE CHIHUAHUA
SEGUIMIENTO DE INDICADORES
Presentados al Honorable Congreso del Estado
Mes de Marzo del 2024

104 - SECRETARIA DE INNOVACION Y DESARROLLO ECONOMICO					
IU005B1 - APOYO PARA EL FOMENTO A LA INNOVACION, COMPETITIVIDAD Y FORTALECIMIENTO EMPRESARIAL					
DATOS DEL PROGRAMA					
Definición del programa	Beneficiarios				
	Población	Tipo	M	H	Total
Incrementar la competitividad de las micro, pequeñas y medianas empresas de la industria de la transformación del estado, a través de proyectos prioritarios y proyectos estratégicos a las unidades económicas en el estado de Chihuahua.	OBJETIVO	Las unidades económicas en el estado de Chihuahua que se pretende atender	0.00	0.00	121,652.00
	ATENDIDA	Las unidades económicas en el estado de Chihuahua que se pretende atender	0.00	0.00	0.00
Recursos del Programa					
Presupuesto Autorizado	Presupuesto Modificado	Gasto	Variación Presup. Modificado vs Gasto		
200,560,090.47	199,039,840.54	3,299,833.56	195,740,006.98		

Responsable del Ente Público



Mtro. Ulises Alejandro Fernández Gamboa
Secretario de Innovación y Desarrollo Económico



GOBIERNO DEL ESTADO DE CHIHUAHUA
SEGUIMIENTO DE INDICADORES
Presentados al Honorable Congreso del Estado
Mes de Marzo del 2024

Ente Público	104 - SECRETARIA DE INNOVACION Y DESARROLLO ECONOMICO
Programa presupuestario	2F009C1 - FOMENTO A LA ACTIVIDAD MINERA MEDIANTE EL DESARROLLO SUSTENTABLE
Definición del Programa	Impulsar la inversión, el establecimiento, así como el desarrollo de la competitividad de las y los empresarios y/o concesionarios del sector minero-metalúrgico a través de la asesoría, capacitación y apoyos financieros.
Problema que atiende el Programa	108747 - Las y los empresarios y/o concesionarios del sector minero-metalúrgico en el estado tienen baja competitividad.

POBLACIONES					
Tipo	Descripción	Unidad de Medida Población	Total	Mujeres	Hombres
REFERENCIA	Las y los empresarios y/o concesionarios del sector minero metalúrgico en el Estado	Las y los empresarios y/o concesionarios del sector minero - metalúrgico	1,532	107	1,425
NO AFECTADA	Las y los empresarios y/o concesionarios del sector minero metalúrgico del Estado de Chihuahua que están sin interés en solicitar los bienes y servicios que brinda el programa	Las y los empresarios y/o concesionarios del sector minero - metalúrgico	0	0	0
POTENCIAL (AFECTADA)	Las y los empresarios y/o concesionarios del sector minero metalúrgico en el Estado con problema.	Las y los empresarios y/o concesionarios del sector minero - metalúrgico	1,532	107	1,425
OBJETIVO	Las y los empresarios y/o concesionarios del sector minero metalúrgico en el Estado que se pretende atender	Las y los empresarios y/o concesionarios del sector minero - metalúrgico	762	61	701
POSTERGADA	Las y los empresarios y/o concesionarios del sector minero metalúrgico en el Estado que se dejan de atender por capacidad instalada del programa	Las y los empresarios y/o concesionarios del sector minero - metalúrgico	770	62	708
ATENDIDA	Las y los empresarios y/o concesionarios del sector minero metalúrgico en el Estado que se pretende atender	Las y los empresarios y/o concesionarios del sector minero - metalúrgico	50	5	45

ALINEACIÓN A INSTRUMENTOS DE PLANEACIÓN ESTRATÉGICA	
Eje Rector - Tema - Tema Transversal	E207T4 - CRECIMIENTO ECONOMICO, INNOVADOR Y COMPETITIVO - MINERIA - RESPETO DE LOS DERECHOS HUMANOS
	Objetivos de Desarrollo Sostenible
OBJETIVO	OD08 - Promover el crecimiento económico sostenido, inclusivo y sostenible, el empleo pleno y productivo y el trabajo decente para todos
	Plan Nacional de Desarrollo
TEMA	E306 - Impulsar la reactivación económica, el mercado interno y el empleo
	Plan Estatal de Desarrollo 2022-2027
OBJETIVO	E20701001 - Impulsar la inversión y la competitividad del sector minero metalúrgico.
	Programas de Mediano Plazo 2022 -2027
OBJETIVO	PS08020001 - Fortalecer el ecosistema empresarial y de emprendimiento para elevar la competitividad de las MIPyMES en el estado.

PRESUPUESTO DEL PROGRAMA							
Mensual				Acumulado			
Autorizado	Modificado	Gasto	% de gasto / modificado	Autorizado	Modificado	Gasto	% de gasto / modificado
6,481,650.58	5,652,818.33	173,655.81	3.07	6,481,650.58	5,652,818.33	773,846.81	13.69

INDICADORES DEL PROGRAMA			
Total de Indicadores presentados al H. Congreso	Indicadores con avance	Indicadores sin avance	Indicadores sin avance - Con justificación
2	2.00	0	0

GOBIERNO DEL ESTADO DE CHIHUAHUA
SEGUIMIENTO DE INDICADORES
Presentados al Honorable Congreso del Estado
Mes de Marzo del 2024

Ente Público	104 - SECRETARIA DE INNOVACION Y DESARROLLO ECONOMICO
Programa presupuestario	2F009C1 - FOMENTO A LA ACTIVIDAD MINERA MEDIANTE EL DESARROLLO SUSTENTABLE
Definición del Programa	Impulsar la inversión, el establecimiento, así como el desarrollo de la competitividad de las y los empresarios y/o concesionarios del sector minero-metalúrgico a través de la asesoría, capacitación y apoyos financieros.
Problema que atiende el Programa	108747 - Las y los empresarios y/o concesionarios del sector minero-metalúrgico en el estado tienen baja competitividad.

FUENTES DE FINANCIAMIENTO									
Clave	Descripción	Origen	Interrelaciones	Porcentaje	Autorizado	Modificado	Gasto	Variación	
1110199	RECURSOS DEL ESTADO	RECURSOS FISCALES	2F009C1 - FOMENTO A LA ACTIVIDAD MINERA MEDIANTE EL DESARROLLO SUSTENTABLE	40.88%	2,650,008.00	2,634,171.59	44,404.54	2,589,767.05	
1521699	FONDO GENERAL DE PARTICIPACIONES	RECURSOS FEDERALES	2F009C1 - FOMENTO A LA ACTIVIDAD MINERA MEDIANTE EL DESARROLLO SUSTENTABLE	59.12%	3,831,642.58	3,018,646.74	729,442.27	2,289,204.47	
Total de presupuesto				100.00%	6,481,650.58	5,652,818.33	773,846.81	4,878,971.52	




GOBIERNO DEL ESTADO DE CHIHUAHUA
SEGUIMIENTO DE INDICADORES
Presentados al Honorable Congreso del Estado
Mes de Marzo del 2024

104 - SECRETARIA DE INNOVACION Y DESARROLLO ECONOMICO								
2F009C1 - FOMENTO A LA ACTIVIDAD MINERA MEDIANTE EL DESARROLLO SUSTENTABLE								
DATOS DEL PROGRAMA								
Definición del programa Impulsar la inversión, el establecimiento, así como el desarrollo de la competitividad de las y los empresarios y/o concesionarios del sector minero-metalúrgico a través de la asesoría, capacitación y apoyos financieros.				Beneficiarios				
				Población	Tipo	M	H	Total
				OBJETIVO	Las y los empresarios y/o concesionarios del sector minero metalúrgico en el Estado que se pretende atender	61.00	701.00	762.00
				ATENDIDA	Las y los empresarios y/o concesionarios del sector minero metalúrgico en el Estado que se pretende atender	5.00	45.00	50.00
				Recursos del Programa				
Presupuesto Autorizado		Presupuesto Modificado		Gasto		Variación Presup. Modificado vs Gasto		
6,481,650.58		5,652,818.33		773,846.81		4,878,971.52		
DATOS DEL INDICADOR								
Nivel	Resumen Narrativo							
FIN	Contribuir a impulsar la inversión del sector minero metalúrgico, a través del incremento de la competitividad de las y los empresarios y/o concesionarios del sector minero-metalúrgico							
Nombre del Indicador	Descripción del Indicador	Fórmula	Descripción de la Fórmula	Método de Cálculo	Tipo	Dimensión	Frecuencia	
Variación porcentual del valor de la producción minera de empresas en el estado	El indicador mide el valor de la producción minera que se generó por las empresas y/o concesionarios mineros en el estado	((VPMET/VPMET1)-1)*100	((Valor de la producción minera expresada en dólares americanos de empresas en el año actual/Valor de la producción minera expresada en dólares americanos de empresas en el año actual1)-1)*100	Variación Porcentual	Estratégico	Eficacia	Annual	
Línea Base y Metas del Indicador								
Trayectoria	Descripción de las Variables	Unidad de Medida	Clasificación	Valor Inicial	Valor Programado	Línea Base	Meta	
ASCENDENTE	VPMET - Valor de la producción minera expresada en dólares americanos de empresas en el año actual	Dólares americanos	ACUMULADO	2,355,672,104.00	2,360,000,000.00	-3.89	0.18	
	VPMET1 - Valor de la producción minera expresada en dólares americanos de empresas en el año anterior	Dólares americanos	CONSTANTE	2,451,000,000.00	2,355,672,104.00			

GOBIERNO DEL ESTADO DE CHIHUAHUA
SEGUIMIENTO DE INDICADORES
Presentados al Honorable Congreso del Estado
Mes de Marzo del 2024

104 - SECRETARIA DE INNOVACION Y DESARROLLO ECONOMICO					
2F005C1 - FOMENTO A LA ACTIVIDAD MINERA MEDIANTE EL DESARROLLO SUSTENTABLE					
DATOS DEL PROGRAMA					
Definición del programa Impulsar la inversión, el establecimiento, así como el desarrollo de la competitividad de las y los empresarios y/o concesionarios del sector minero-metalúrgico a través de la asesoría, capacitación y apoyos financieros.	Beneficiarios				
	Población	Tipo	M	H	Total
	OBJETIVO	Las y los empresarios y/o concesionarios del sector minero metalúrgico en el Estado que se pretende atender	61.00	701.00	762.00
	ATENDIDA	Las y los empresarios y/o concesionarios del sector minero metalúrgico en el Estado que se pretende atender	5.00	45.00	50.00
	Recursos del Programa				
Presupuesto Autorizado	Presupuesto Modificado	Gasto	Variación Presup. Modificado vs Gasto		
6,481,650.58	5,652,818.33	773,846.81	4,878,971.52		
Seguimiento del Indicador					
Variables del Indicador		Valor Logrado del Mes	Avances del Indicador		
			Mensual	Acumulado	Avance Acum / Meta
Valor de la producción minera expresada en dólares americanos de empresas en el año actual		215,835,888.00	-90.84	-73.07	-40594.44%
Valor de la producción minera expresada en dólares americanos de empresas en el año anterior		2,355,672,104.00			
Justificación Mensual					
El dato del valor de la producción minera es una cifra preliminar, ya que el cierre del Instituto Nacional de Estadística y Geografía "INEGI", es posterior al cierre del seguimiento mensual en el módulo del sistema SICIP.					
Observaciones Mensual					




GOBIERNO DEL ESTADO DE CHIHUAHUA
SEGUIMIENTO DE INDICADORES
Presentados al Honorable Congreso del Estado
Mes de Marzo del 2024

104 - SECRETARÍA DE INNOVACIÓN Y DESARROLLO ECONÓMICO							
2F009C1 - FOMENTO A LA ACTIVIDAD MINERA MEDIANTE EL DESARROLLO SUSTENTABLE							
DATOS DEL PROGRAMA							
Definición del programa Impulsar la inversión, el establecimiento, así como el desarrollo de la competitividad de las y los empresarios y/o concesionarios del sector minero-metalúrgico a través de la asesoría, capacitación y apoyos financieros.	Beneficiarios						
	Población	Tipo	M	H	Total		
	OBJETIVO	Las y los empresarios y/o concesionarios del sector minero metalúrgico en el Estado que se pretende atender	61.00	701.00	762.00		
	ATENDIDA	Las y los empresarios y/o concesionarios del sector minero metalúrgico en el Estado que se pretende atender	5.00	45.00	50.00		
	Recursos del Programa						
Presupuesto Autorizado		Presupuesto Modificado		Gasto		Variación Presup. Modificado vs Gasto	
6,481,650.58		5,652,818.33		773,846.81		4,878,971.52	
DATOS DEL INDICADOR							
Nivel	Resumen Narrativo						
PROPOSITO	Las y los empresarios y/o concesionarios minero-metalúrgico incrementan su competitividad						
Nombre del Indicador	Descripción del Indicador	Fórmula	Descripción de la Fórmula	Método de Cálculo	Tipo	Dimensión	Frecuencia
Variación porcentual del monto de inversión en los proyectos por las empresas	El indicador muestra el monto de inversión de los proyectos realizados por las empresas en el estado	$((MIPRET/MIPRET1)-1)*100$	((Monto de inversión en los proyectos realizados por las empresas en el año actual/Monto de inversión en los proyectos realizados por las empresas en el año anterior)-1)*100	Variación Porcentual	Estratégico	Eficacia	Annual
Línea Base y Metas del Indicador							
Trayectoria	Descripción de las Variables	Unidad de Medida	Clasificación	Valor Inicial	Valor Programado	Línea Base	Meta
ASCENDENTE	MIPRET - Monto de inversión en los proyectos realizados por las empresas en el año actual	Monto de inversión en dólares americanos	ACUMULADO	70,500,000.00	160,000,000.00	-22.53	126.95
	MIPRET1 - Monto de inversión en los proyectos realizados por las empresas en el año anterior	Monto de inversión en dólares americanos	CONSTANTE	91,000,000.00	70,500,000.00		

GOBIERNO DEL ESTADO DE CHIHUAHUA
SEGUIMIENTO DE INDICADORES
Presentados al Honorable Congreso del Estado
Mes de Marzo del 2024

104 - SECRETARIA DE INNOVACION Y DESARROLLO ECONOMICO					
2F009C1 - FOMENTO A LA ACTIVIDAD MINERA MEDIANTE EL DESARROLLO SUSTENTABLE					
DATOS DEL PROGRAMA					
Definición del programa Impulsar la inversión, el establecimiento, así como el desarrollo de la competitividad de las y los empresarios y/o concesionarios del sector minero-metalúrgico a través de la asesoría, capacitación y apoyos financieros.	Beneficiarios				
	Población	Tipo	M	H	Total
	OBJETIVO	Las y los empresarios y/o concesionarios del sector minero metalúrgico en el Estado que se pretende atender	61.00	701.00	762.00
	ATENDIDA	Las y los empresarios y/o concesionarios del sector minero metalúrgico en el Estado que se pretende atender	5.00	45.00	50.00
	Recursos del Programa				
Presupuesto Autorizado	Presupuesto Modificado	Gasto	Variación Presup. Modificado vs Gasto		
6,481,650.58	5,652,818.33	773,846.81	4,878,971.52		
Seguimiento del Indicador					
Variables del Indicador		Valor Logrado del Mes	Avances del Indicador		
			Mensual	Acumulado	Avance Acum / Meta
Monto de inversión en los proyectos realizados por las empresas en el año actual		3,166,666.00	-95.51	-86.52	-68.15%
Monto de inversión en los proyectos realizados por las empresas en el año anterior		70,500,000.00			
Justificación Mensual					
Los valores plasmados del monto de inversión son estimaciones preliminares, derivado del valor final al cierre del IV trimestre 2023 con datos generados por el Centro de Información Económica y Social "CIES", dividido entre los 12 meses; cabe mencionar que se contará con cifras reales del primer trimestre, durante el mes de abril del ejercicio fiscal 2024.					
Observacione Mensual					

GOBIERNO DEL ESTADO DE CHIHUAHUA
SEGUIMIENTO DE INDICADORES
Presentados al Honorable Congreso del Estado
Mes de Marzo del 2024

104 - SECRETARÍA DE INNOVACIÓN Y DESARROLLO ECONOMICO					
2F009C1 - FOMENTO A LA ACTIVIDAD MINERA MEDIANTE EL DESARROLLO SUSTENTABLE					
DATOS DEL PROGRAMA					
Definición del programa Impulsar la inversión, el establecimiento, así como el desarrollo de la competitividad de las y los empresarios y/o concesionarios del sector minero-metalúrgico a través de la asesoría, capacitación y apoyos financieros.	Beneficiarios				
	Población	Tipo	M	H	Total
	OBJETIVO	Las y los empresarios y/o concesionarios del sector minero metalúrgico en el Estado que se pretende atender	61.00	701.00	762.00
	ATENDIDA	Las y los empresarios y/o concesionarios del sector minero metalúrgico en el Estado que se pretende atender	5.00	45.00	50.00
	Recursos del Programa				
Presupuesto Autorizado	Presupuesto Modificado	Gasto	Variación Presup. Modificado vs Gasto		
6,481,650.58	5,652,818.33	773,846.81	4,878,971.52		

Observaciones Generales del Programa Presupuestario en el Periodo

Responsable del Programa

Mtra. Rocio Adela Flores Carrillo
 Directora de Minería

GOBIERNO DEL ESTADO DE CHIHUAHUA
SEGUIMIENTO DE INDICADORES
Presentados al Honorable Congreso del Estado
Mes de Marzo del 2024

104 - SECRETARÍA DE INNOVACION Y DESARROLLO ECONOMICO						
2F009C1 - FOMENTO A LA ACTIVIDAD MINERA MEDIANTE EL DESARROLLO SUSTENTABLE						
DATOS DEL PROGRAMA						
Definición del programa	Beneficiarios					
	Población	Tipo	M	H	Total	
	Impulsar la inversión, el establecimiento, así como el desarrollo de la competitividad de las y los empresarios y/o concesionarios del sector minero-metalúrgico a través de la asesoría, capacitación y apoyos financieros.	OBJETIVO	Las y los empresarios y/o concesionarios del sector minero metalúrgico en el Estado que se pretende atender	61.00	701.00	762.00
		ATENDIDA	Las y los empresarios y/o concesionarios del sector minero metalúrgico en el Estado que se pretende atender	5.00	45.00	50.00
	Recursos del Programa					
Presupuesto Autorizado	Presupuesto Modificado	Gasto	Variación Presup. Modificado vs Gasto			
6,481,650.58	5,652,818.33	773,846.81	4,878,971.52			

Responsable del Ente Público

Mtro. Ulises Alejandro Fernández Gamboa
Secretario de Innovación y Desarrollo Económico

GOBIERNO DEL ESTADO DE CHIHUAHUA
SEGUIMIENTO DE INDICADORES
Presentados al Honorable Congreso del Estado
Mes de Marzo del 2024

Ente Público	104 - SECRETARIA DE INNOVACION Y DESARROLLO ECONOMICO
Programa presupuestario	2P009L1 - PLANEACION, EVALUACION Y CONDUCCION DEL DESARROLLO ECONOMICO
Definición del Programa	Articulación eficaz de estrategias, políticas y programas del sector económico para la conservación de empleos en las unidades económicas en el estado de Chihuahua, mediante la promoción efectiva, proyectos prioritarios, recursos financieros, así como la creación de instrumentos de inteligencia de negocio que incidan en el desarrollo económico.
Problema que atiende el Programa	108748 - Las unidades económicas del sector secundario, servicios y comercio en el estado de Chihuahua cuentan con una limitada conservación de empleos.

POBLACIONES					
Tipo	Descripción	Unidad de Medida Población	Total	Mujeres	Hombres
REFERENCIA	Las Unidades económicas en el Estado de Chihuahua	Unidades económicas	128,287	0	0
NO AFECTADA	Las Unidades económicas en el Estado de Chihuahua sin el problema	Unidades económicas	0	0	0
POTENCIAL (AFECTADA)	Las Unidades económicas en el Estado de Chihuahua con el problema	Unidades económicas	128,287	0	0
OBJETIVO	Las unidades económicas del sector secundario, servicios y comercio que se pretende atender	Unidades económicas en el estado de Chihuahua	76,339	0	0
POSTERGADA	Las unidades económicas en el Estado de Chihuahua que se quedan sin atender por ser atribución de otras dependencias gubernamentales.	Unidades económicas	51,948	0	0
ATENDIDA	Las unidades económicas del sector secundario, servicios y comercio que se pretende atender	Unidades económicas en el estado de Chihuahua	0	0	0

ALINEACIÓN A INSTRUMENTOS DE PLANEACIÓN ESTRATÉGICA	
Eje Rector - Tema - Tema Transversal	E204T4 - CRECIMIENTO ECONOMICO, INNOVADOR Y COMPETITIVO - APOYO A LA INDUSTRIA - RESPETO DE LOS DERECHOS HUMANOS
	Objetivos de Desarrollo Sostenible
OBJETIVO	OD08 - Promover el crecimiento económico sostenido, inclusivo y sostenible, el empleo pleno y productivo y el trabajo decente para todos
	Plan Nacional de Desarrollo
TEMA	E306 - Impulsar la reactivación económica, el mercado interno y el empleo
	Plan Estatal de Desarrollo 2022-2027
OBJETIVO	E20401001 - Incrementar la competitividad de las micro, pequeñas y medianas empresas de la industria de la transformación del estado.
	Programas de Mediano Plazo 2022 -2027
OBJETIVO	PS08040001 - Desarrollar un entorno empresarial favorable para incrementar la calidad de los empleos de la población económicamente activa del estado.

PRESUPUESTO DEL PROGRAMA							
Mensual				Acumulado			
Autorizado	Modificado	Gasto	% de gasto / modificado	Autorizado	Modificado	Gasto	% de gasto / modificado
42,115,213.48	42,154,992.81	2,627,694.08	6.23	42,115,213.48	42,154,992.81	6,397,876.22	15.18

INDICADORES DEL PROGRAMA			
Total de Indicadores presentados al H. Congreso	Indicadores con avance	Indicadores sin avance	Indicadores sin avance - Con justificación
3	2.00	1	1

GOBIERNO DEL ESTADO DE CHIHUAHUA
SEGUIMIENTO DE INDICADORES
Presentados al Honorable Congreso del Estado
Mes de Marzo del 2024

Ente Público	104 - SECRETARIA DE INNOVACION Y DESARROLLO ECONOMICO
Programa presupuestario	2P009L1 - PLANEACION, EVALUACION Y CONDUCCION DEL DESARROLLO ECONOMICO
Definición del Programa	Articulación eficaz de estrategias, políticas y programas del sector económico para la conservación de empleos en las unidades económicas en el estado de Chihuahua, mediante la promoción efectiva, proyectos prioritarios, recursos financieros, así como la creación de instrumentos de inteligencia de negocio que incidan en el desarrollo económico.
Problema que atiende el Programa	108748 - Las unidades económicas del sector secundario, servicios y comercio en el estado de Chihuahua cuentan con una limitada conservación de empleos.

FUENTES DE FINANCIAMIENTO								
Clave	Descripción	Origen	Interrelaciones	Porcentaje	Autorizado	Modificado	Gasto	Varición
1110199	RECURSOS DEL ESTADO	RECURSOS FISCALES	2P009L1 - PLANEACION, EVALUACION Y CONDUCCION DEL DESARROLLO ECONOMICO	37.60%	15,835,609.07	16,278,368.77	693,856.28	15,584,512.49
1521699	FONDO GENERAL DE PARTICIPACIONES	RECURSOS FEDERALES	2P009L1 - PLANEACION, EVALUACION Y CONDUCCION DEL DESARROLLO ECONOMICO	62.40%	26,279,604.41	25,876,624.04	5,704,019.94	20,172,604.10
Total de presupuesto				100.00%	42,115,213.48	42,154,992.81	6,397,876.22	35,757,116.59

GOBIERNO DEL ESTADO DE CHIHUAHUA
SEGUIMIENTO DE INDICADORES
Presentados al Honorable Congreso del Estado
Mes de Marzo del 2024

104 - SECRETARÍA DE INNOVACIÓN Y DESARROLLO ECONÓMICO							
2P009L1 - PLANEACIÓN, EVALUACIÓN Y CONDUCCIÓN DEL DESARROLLO ECONÓMICO							
DATOS DEL PROGRAMA							
Definición del programa Articulación eficaz de estrategias, políticas y programas del sector económico para la conservación de empleos en las unidades económicas en el estado de Chihuahua, mediante la promoción efectiva, proyectos prioritarios, recursos financieros, así como la creación de instrumentos de inteligencia de negocio que incidan en el desarrollo económico.	Beneficiarios						
	Población	Tipo	M	H	Total		
	OBJETIVO	Las unidades económicas del sector secundario, servicios y comercio que se pretende atender	0.00	0.00	76,339.00		
	ATENDIDA	Las unidades económicas del sector secundario, servicios y comercio que se pretende atender	0.00	0.00	0.00		
	Recursos del Programa						
Presupuesto Autorizado	Presupuesto Modificado	Gasto		Variación Presup. Modificado vs Gasto			
42,115,213.48	42,154,992.81	6,397,876.22	35,757,116.59				
DATOS DEL INDICADOR							
Nivel	Resumen Narrativo						
FIN	Contribuir a incrementar la competitividad de las micro, pequeñas y medianas empresas de la industria de la transformación del estado, a través de la conservación de empleos en las unidades económicas del sector secundario, servicios y comercio en el estado de Chihuahua						
Nombre del Indicador	Descripción del Indicador	Fórmula	Descripción de la Fórmula	Método de Cálculo	Tipo	Dimensión	Frecuencia
Variación porcentual de conservación del empleo en el estado	El indicador mide la permanencia de empleos en las unidades económicas en el estado de Chihuahua.	$((CET/CET1)-1)*100$	$((\text{Conservación de empleo en el año actual} / \text{Conservación de empleo en el año actual } 1) - 1) * 100$	Variación Porcentual	Estratégico	Eficacia	Anual
Línea Base y Metas del Indicador							
Trayectoria	Descripción de las Variables	Unidad de Medida	Clasificación	Valor Inicial	Valor Programado	Línea Base	Meta
ASCENDENTE	CET - Conservación de empleo en el año actual	Conservación de empleo	CONSTANTE	967,878.00	997,181.00	0.52	3.03
	CET1 - Conservación de empleo en el año anterior	Conservación de empleo	CONSTANTE	962,905.00	967,878.00		

GOBIERNO DEL ESTADO DE CHIHUAHUA
SEGUIMIENTO DE INDICADORES
Presentados al Honorable Congreso del Estado
Mes de Marzo del 2024

104 - SECRETARIA DE INNOVACION Y DESARROLLO ECONOMICO					
2F009L1 - PLANEACION, EVALUACION Y CONDUCCION DEL DESARROLLO ECONOMICO					
DATOS DEL PROGRAMA					
Definición del programa Articulación eficaz de estrategias, políticas y programas del sector económico para la conservación de empleos en las unidades económicas en el estado de Chihuahua, mediante la promoción efectiva, proyectos prioritarios, recursos financieros, así como la creación de instrumentos de inteligencia de negocio que incidan en el desarrollo económico.	Beneficiarios				
	Población	Tipo	M	H	Total
	OBJETIVO	Las unidades económicas del sector secundario, servicios y comercio que se pretende atender	0.00	0.00	76,339.00
	ATENDIDA	Las unidades económicas del sector secundario, servicios y comercio que se pretende atender	0.00	0.00	0.00
	Recursos del Programa				
	Presupuesto Autorizado	Presupuesto Modificado	Gasto	Variación Presup. Modificado vs Gasto	
42,115,213.48	42,154,992.81	6,397,876.22	35,757,116.59		
Seguimiento del Indicador					
Variables del Indicador	Valor Logrado del Mes	Avances del Indicador			
		Mensual	Acumulado	Avance Acum / Meta	
Conservación de empleo en el año actual	978,195.00	1.07	1.07	35.31%	
Conservación de empleo en el año anterior	967,878.00				
Justificación Mensual					
Observaciones Mensual					

GOBIERNO DEL ESTADO DE CHIHUAHUA
SEGUIMIENTO DE INDICADORES
Presentados al Honorable Congreso del Estado
Mes de Marzo del 2024

104 - SECRETARÍA DE INNOVACIÓN Y DESARROLLO ECONÓMICO							
2P009L1 - PLANEACION, EVALUACION Y CONDUCCION DEL DESARROLLO ECONÓMICO							
DATOS DEL PROGRAMA							
Definición del programa Articulación eficaz de estrategias, políticas y programas del sector económico para la conservación de empleos en las unidades económicas en el estado de Chihuahua, mediante la promoción efectiva, proyectos prioritarios, recursos financieros, así como la creación de instrumentos de inteligencia de negocio que incidan en el desarrollo económico.	Beneficiarios						
	Población	Tipo	M	H	Total		
	OBJETIVO	Las unidades económicas del sector secundario, servicios y comercio que se pretende atender	0.00	0.00	76,339.00		
	ATENDIDA	Las unidades económicas del sector secundario, servicios y comercio que se pretende atender	0.00	0.00	0.00		
	Recursos del Programa						
	Presupuesto Autorizado	Presupuesto Modificado	Gasto		Variación Presup. Modificado vs Gasto		
42,115,213.48	42,154,992.81	6,397,876.22	35,757,116.59				
DATOS DEL INDICADOR							
Nivel	Resumen Narrativo						
PROPOSITO	Las unidades económicas del sector secundario, servicios y comercio en el estado de Chihuahua conservan empleos						
Nombre del Indicador	Descripción del Indicador	Fórmula	Descripción de la Fórmula	Método de Cálculo	Tipo	Dimensión	Frecuencia
Variación porcentual de nuevos empleos generados en el estado	El indicador refleja los nuevos empleos generados en el sector económico, por nuevos proyectos de inversiones y/o consolidación de las unidades económicas establecidas en el estado de Chihuahua.	$((NESEGT/NESEGT1)-1)*100$	$((\text{Nuevos empleos del sector económico generados en el año actual}/\text{Nuevos empleos del sector económico generados en el año anterior})-1)*100$	Variación Porcentual	Estratégico	Eficacia	Anual
Línea Base y Metas del Indicador							
Trayectoria	Descripción de las Variables	Unidad de Medida	Clasificación	Valor Inicial	Valor Programado	Línea Base	Meta
ASCENDENTE	NESEGT - Nuevos empleos del sector económico generados en el año actual	Nuevos empleos del sector económico generados	ACUMULADO	4,973.00	29,303.00	-84.66	489.24
	NESEGT1 - Nuevos empleos del sector económico generados en el año anterior	Nuevos empleos del sector económico generados	CONSTANTE	32,428.00	4,973.00		

GOBIERNO DEL ESTADO DE CHIHUAHUA
SEGUIMIENTO DE INDICADORES
Presentados al Honorable Congreso del Estado
Mes de Marzo del 2024


104 - SECRETARIA DE INNOVACION Y DESARROLLO ECONOMICO					
2P00SL1 - PLANEACION, EVALUACION Y CONDUCCION DEL DESARROLLO ECONOMICO					
DATOS DEL PROGRAMA					
Definición del programa Articulación eficaz de estrategias, políticas y programas del sector económico para la conservación de empleos en las unidades económicas en el estado de Chihuahua, mediante la promoción efectiva, proyectos prioritarios, recursos financieros, así como la creación de instrumentos de inteligencia de negocio que incidan en el desarrollo económico.	Beneficiarios				
	Población	Tipo	M	H	Total
	OBJETIVO	Las unidades económicas del sector secundario, servicios y comercio que se pretende atender	0.00	0.00	76,339.00
	ATENDIDA	Las unidades económicas del sector secundario, servicios y comercio que se pretende atender	0.00	0.00	0.00
	Recursos del Programa				
Presupuesto Autorizado	Presupuesto Modificado	Gasto	Variación Presup. Modificado vs Gasto		
42,115,213.48	42,154,992.81	6,397,876.22	35,757,116.59		
Seguimiento del Indicador					
Variables del Indicador	Valor Logrado del Mes	Avances del Indicador			
		Mensual	Acumulado	Avance Acum / Meta	
Nuevos empleos del sector económico generados en el año actual	0.00	-100.00	153.73	31.42%	
Nuevos empleos del sector económico generados en el año anterior	4,973.00				
Justificación Mensual					
El dato de los nuevos empleos del mes de marzo fue un decremento de -2301 empleos, pero en el módulo del sistema SICIP solo se aceptan números positivos, por lo que al cierre del citado mes se reporta 10317 nuevos empleos. Así mismo en el próximo mes de abril, si se generan nuevos empleos, se ajustará con la información real.					
Observación Mensual					

GOBIERNO DEL ESTADO DE CHIHUAHUA
SEGUIMIENTO DE INDICADORES
Presentados al Honorable Congreso del Estado
Mes de Marzo del 2024

104 - SECRETARIA DE INNOVACION Y DESARROLLO ECONOMICO							
2P009L1 - PLANEACION, EVALUACION Y CONDUCCION DEL DESARROLLO ECONOMICO							
DATOS DEL PROGRAMA							
Definición del programa Articulación eficaz de estrategias, políticas y programas del sector económico para la conservación de empleos en las unidades económicas en el estado de Chihuahua, mediante la promoción efectiva, proyectos prioritarios, recursos financieros, así como la creación de instrumentos de inteligencia de negocio que incidan en el desarrollo económico.	Beneficiarios						
	Población	Tipo	M	H	Total		
	OBJETIVO	Las unidades económicas del sector secundario, servicios y comercio que se pretende atender	0.00	0.00	76,339.00		
	ATENDIDA	Las unidades económicas del sector secundario, servicios y comercio que se pretende atender	0.00	0.00	0.00		
	Recursos del Programa						
	Presupuesto Autorizado	Presupuesto Modificado	Gasto		Variación Presup. Modificado vs Gasto		
	42,115,213.48	42,154,992.81	6,397,876.22		35,757,116.59		
DATOS DEL INDICADOR							
Nivel	Resumen Narrativo						
COMPONENTE C02	Proyectos prioritarios para la consolidación de las unidades económicas evaluados						
Nombre del Indicador	Descripción del Indicador	Fórmula	Descripción de la Fórmula	Método de Cálculo	Tipo	Dimensión	Frecuencia
Porcentaje del proyecto enfocado a las mujeres empresarias y/o emprendedoras identificado	El indicador refleja la intervención de las mujeres empresarias y/o emprendedoras en el sector económico.	(PMEEIT / PMEPT1) * 100	(Proyecto enfocado a las mujeres empresarias y/o emprendedoras identificado en el año actual/Proyecto enfocado a las mujeres empresarias y/o emprendedoras programado en el año actual)*100	Porcentaje	Gestión	Eficacia	Semestral
Línea Base y Metas del Indicador							
Trayectoria	Descripción de las Variables	Unidad de Medida	Clasificación	Valor Inicial	Valor Programado	Línea Base	Meta
REGULAR CONSTANTE	PMEEIT - Proyecto enfocado a las mujeres empresarias y/o emprendedoras identificado en el año actual	Proyecto	ACUMULADO	1.00	1.00	100	100
	PMEPT1 - Proyecto enfocado a las mujeres empresarias y/o emprendedoras programado en el año actual	Proyecto	CONSTANTE	1.00	1.00		

GOBIERNO DEL ESTADO DE CHIHUAHUA
SEGUIMIENTO DE INDICADORES
Presentados al Honorable Congreso del Estado
Mes de Marzo del 2024

104 - SECRETARIA DE INNOVACION Y DESARROLLO ECONOMICO					
2P009L1 - PLANEACION, EVALUACION Y CONDUCCION DEL DESARROLLO EGONOMICO					
DATOS DEL PROGRAMA					
Definición del programa Articulación eficaz de estrategias, políticas y programas del sector económico para la conservación de empleos en las unidades económicas en el estado de Chihuahua, mediante la promoción efectiva, proyectos prioritarios, recursos financieros, así como la creación de instrumentos de inteligencia de negocio que incidan en el desarrollo económico.	Beneficiarios				
	Población	Tipo	M	H	Total
	OBJETIVO	Las unidades económicas del sector secundario, servicios y comercio que se pretende atender	0.00	0.00	76,339.00
	ATENDIDA	Las unidades económicas del sector secundario, servicios y comercio que se pretende atender	0.00	0.00	0.00
	Recursos del Programa				
Presupuesto Autorizado	Presupuesto Modificado	Gasto	Variación Presup. Modificado vs Gasto		
42,115,213.48	42,154,992.81	6,397,876.22	35,757,116.59		
Seguimiento del Indicador					
Variables del Indicador	Valor Logrado del Mes	Avances del Indicador			
		Mensual	Acumulado	Avance Acum / Meta	
Proyecto enfocado a las mujeres empresarias y/o emprendedoras identificado en el año actual	0.00	0.00	0.00	0.00%	
Proyecto enfocado a las mujeres empresarias y/o emprendedoras programado en el año actual	1.00				
Justificación Mensual					
El proyecto enfocado a las mujeres empresarias y/o emprendedoras, está programado en el segundo semestre del 2024.					
Observacione Mensual					





GOBIERNO DEL ESTADO DE CHIHUAHUA
SEGUIMIENTO DE INDICADORES
Presentados al Honorable Congreso del Estado
Mes de Marzo del 2024

104 - SECRETARIA DE INNOVACION Y DESARROLLO ECONOMICO					
2P009L1 - PLANEACION, EVALUACION Y CONDUCCION DEL DESARROLLO ECONOMICO					
DATOS DEL PROGRAMA					
Definición del programa Articulación eficaz de estrategias, políticas y programas del sector económico para la conservación de empleos en las unidades económicas en el estado de Chihuahua, mediante la promoción efectiva, proyectos prioritarios, recursos financieros, así como la creación de instrumentos de inteligencia de negocio que incidan en el desarrollo económico.	Beneficiarios				
	Población	Tipo	M	H	Total
	OBJETIVO	Las unidades económicas del sector secundario, servicios y comercio que se pretende atender	0.00	0.00	76,339.00
	ATENDIDA	Las unidades económicas del sector secundario, servicios y comercio que se pretende atender	0.00	0.00	0.00
	Recursos del Programa				
Presupuesto Autorizado	Presupuesto Modificado	Gasto	Variación Presup. Modificado vs Gasto		
42,115,213.48	42,154,992.81	6,397,876.22	35,757,116.59		

Observaciones Generales del Programa Presupuestario en el Período

Responsable del Programa



Lic. Daniel Benítez Rojas
Director Administrativo



GOBIERNO DEL ESTADO DE CHIHUAHUA
SEGUIMIENTO DE INDICADORES
Presentados al Honorable Congreso del Estado
Mes de Marzo del 2024

104 - SECRETARIA DE INNOVACION Y DESARROLLO ECONOMICO					
2P009L1 - PLANEACION, EVALUACION Y CONDUCCION DEL DESARROLLO ECONOMICO					
DATOS DEL PROGRAMA					
Definición del programa Articulación eficaz de estrategias, políticas y programas del sector económico para la conservación de empleos en las unidades económicas en el estado de Chihuahua, mediante la promoción efectiva, proyectos prioritarios, recursos financieros, así como la creación de instrumentos de inteligencia de negocio que incidan en el desarrollo económico.	Beneficiarios				
	Población	Tipo	M	H	Total
	OBJETIVO	Las unidades económicas del sector secundario, servicios y comercio que se pretende atender	0.00	0.00	76,339.00
	ATENDIDA	Las unidades económicas del sector secundario, servicios y comercio que se pretende atender	0.00	0.00	0.00
	Recursos del Programa				
Presupuesto Autorizado	Presupuesto Modificado	Gasto	Variación Presup. Modificado vs Gasto		
42,115,213.48	42,154,992.81	6,397,876.22	35,757,116.59		

Responsable del Ente Público

Mtro. Ulises Alejandro Fernández Gamboa
Secretario de Innovación y Desarrollo Económico